



# 第一太平有限公司

二 零 零 三 年 中 期 報 告

## 公司簡介

第一太平為一家建基於香港的投資及管理公司，業務位於東南亞。其主要業務與電訊及消費食品產品有關。

第一太平於香港上市，其股份亦透過美國預託證券在美國買賣。

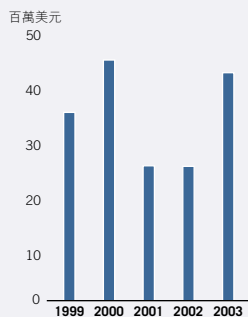
第一太平的主要投資摘錄於封底內頁。

### 目錄

1	公司簡介
2	半年財務摘要
3	業務回顧
7	財務回顧
14	簡略中期財務報表
18	簡略中期財務報表附註
28	核數師審閱報告
29	審核委員會之審閱報告
30	符合最佳應用守則
31	非執行主席、常務董事、其他董事及大股東之權益
34	購入、出售或贖回上市證券
35	香港會計準則與國際會計準則調整
36	投資者資料
封底內頁	第一太平的主要投資

# 半年財務摘要

## 營運溢利貢獻

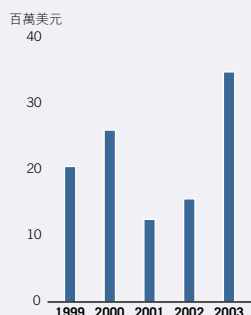


## 財務摘要

截至6月30日止6個月	2003	2002	變動
百萬美元			
營業額	1,008.7	899.1	+12.2%
營運溢利貢獻	43.1	25.4	+69.7%
經常性溢利	34.8	15.6	+123.1%
匯兌收益	1.9	11.2	-83.0%
普通股股東應佔溢利	36.7	26.8	+36.9%

百萬美元	2003年 6月30日 結算	2002年 12月31日 結算	變動
流動資產淨額	235.6	20.6	+1,043.7%
資產總值	2,066.9	2,313.1	-10.6%
債務淨額	869.8	1,062.7	-18.2%
股東虧損	(20.8)	(71.2)	-70.8%
資產淨值 <sup>(i)</sup>	312.3	352.9	-11.5%

## 經常性溢利



## 每股數據

截至6月30日止6個月	2003	2002	變動
美仙			
經常性溢利	1.09	0.50	+118.0%
基本盈利	1.15	0.85	+35.3%

## 財務比率

倍	2003年 6月30日 結算	2002年 12月31日 結算	變動
負債對資產比率 <sup>(ii)</sup>			
— 綜合	2.79	3.01	-7.3%
— 公司	0.09	0.15	-40.0%

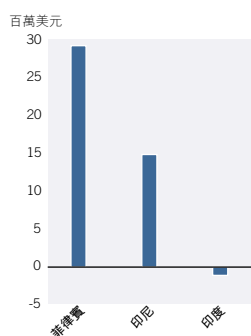
(i) 相等於股東權益及外界權益之和。

(ii) 以債務淨額除資產淨值計算。

## 業務回顧

期內，集團的營運溢利貢獻改善70%至4.31千萬美元（二零零二年上半年：2.54千萬美元），同時，經常性溢利上升123%至3.48千萬美元（二零零二年上半年：1.56千萬美元）。匯兌收益錄得1.9百萬美元（二零零二年上半年：1.12千萬美元）。溢利貢獻摘要如下。

### 按國家分類之溢利貢獻



### 溢利貢獻摘要

截至6月30日止6個月 百萬美元	營業額		對集團 溢利貢獻 <sup>(i)</sup>	
	2003	2002	2003	2002
PLDT <sup>(ii)</sup>	-	-	33.7	17.4
Indofood	970.7	836.4	14.9	24.8
Metro Pacific	38.0	62.3	(4.4)	(15.1)
Escotel <sup>(ii)</sup>	-	-	(1.1)	0.6
來自持續業務	1,008.7	898.7	43.1	27.7
來自一項已出售業務 <sup>(iii)</sup>	-	0.4	-	(2.3)
<b>來自營運</b>	<b>1,008.7</b>	<b>899.1</b>	<b>43.1</b>	<b>25.4</b>
集團營運開支			(3.4)	(5.0)
利息支出			(4.2)	(9.6)
利息收入			2.3	4.8
其他支出			(3.0)	-
<b>經常性溢利</b>			<b>34.8</b>	<b>15.6</b>
匯兌收益			1.9	11.2
<b>普通股股東應佔溢利<sup>(iv)</sup></b>			<b>36.7</b>	<b>26.8</b>

(i) 已適當地扣除稅項及外界權益。

(ii) 聯營公司。

(iii) 指Infrontier Limited（「Infrontier」）。

(iv) 於二零零三年上半年，集團並無非經常性項目淨額。此等項目主要包括Metro Pacific於多項以實物抵債的交易當中獲得的4億披索（第一太平應佔：6.3百萬美元）收益及PLDT精簡人手費用的14億披索（第一太平應佔：6.3百萬美元）。

## PLDT

Philippine Long Distance Telephone Company（「PLDT」）是菲律賓一家電訊服務供應商。透過其三大業務集團—無線（主要透過全資擁有之附屬公司Smart Communications, Inc.（「Smart」）；固線（主要透過PLDT）；及資訊及通訊科技（主要透過全資擁有之附屬公司ePLDT）—PLDT以遍及菲律賓最廣闊的光纖骨幹、流動電話、固線電話、互聯網及人造衛星網絡提供全面的電訊服務。

PLDT的業績主要以披索計算，期內平均匯率為53.58披索（二零零二年上半年：50.72披索）兌1美元。PLDT根據菲律賓會計準則編製財務業績，並以披索呈報。第一太平則根據香港會計準則編製業績，並以美元呈報。因此，PLDT以披索呈報的業績須予若干調整，以符合香港的會計準則。以下是該等調整之分析。

## 業務回顧

百萬披索	2003	2002
按菲律賓會計準則計算之溢利淨額 <sup>(i)</sup>	1,780	2,708
優先股息 <sup>(ii)</sup>	(785)	(813)
普通股股東應佔溢利淨額	995	1,895
會計處理差異 <sup>(iii)</sup>		
— 重新分類／撥回非經常性項目	5,174	—
— 匯兌會計	835	2,852
— 收購之公平價值	—	1,400
— Piltel虧損	(535)	(1,230)
— 其他	381	218
集團公司間項目 <sup>(iv)</sup>	140	140
按香港會計準則計算之調整後溢利淨額	6,990	5,275
匯兌 <sup>(v)</sup>	434	(1,652)
由第一太平呈報之PLDT溢利淨額	7,424	3,623
<b>百萬美元</b>		
溢利淨額以當時平均匯率折算為美元 2003年:53.58披索及2002年:50.72披索	138.6	71.4
按平均股權計算對第一太平集團溢利貢獻 2003年:24.3%及2002年:24.4%	33.7	17.4

- (i) 由於PLDT將預繳卡的收入確認時間由銷售階段改為使用階段，故此，PLDT將二零零二年上半年的收入淨額由27.55億披索重列為27.08億披索。由於第一太平已按照普遍接納之會計準則對往年賬目作出調整，因此無須作出進一步調整。
- (ii) 第一太平之溢利淨額於扣除優先股股息後列賬。
- (iii) 菲律賓會計準則的會計處理方式與香港會計準則不同，就此作出的主要調整項目包括：
- 重新分類／撥回非經常性項目：若干項目由於發生次數或金額大小關係而不視為經常性的營運項目。為了反映基本持續性業務的業績，此等項目已重新分配並另行列報。二零零二年上半年的52億披索調整主要與人造衛星及其他資產的減值撥備(38億披索)(第一太平已於往年全數撥備)及精簡人手費用(14億披索)有關。
  - 匯兌會計：根據菲律賓會計準則規定，PLDT可將匯兌差額撥作資本並予攤銷。然而，香港會計準則規定此等差額(即使尚未變現)須在損益計算表內確認。因此，第一太平須作出調整，撥回PLDT已作攤銷的資本化匯兌差額，原因是原來之匯兌差額已被第一太平撤除。
  - 收購之公平價值：第一太平曾對收購PLDT的公平價值作出若干調整，令其持有的若干PLDT資產各有不同價值。因此，是項調整為撥回已作減值資產之折舊額。PLDT已於二零零二年為此等資產作出全數折舊。
- (iv) 這些標準的綜合賬項調整是為了沖銷集團公司間的交易，以將集團作為單一經濟實體列報。
- (v) 為反映基本營運業績及溢利貢獻，匯兌差額(經扣除有關稅項)未有計算在內而另行列報。

PLDT對集團的溢利貢獻為3.37千萬美元(二零零二年上半年:1.74千萬美元)，反映：

- 無線業務增長強勁，主要由於Smart的收入增至221億披索(4.125億美元)(二零零二年上半年:145億披索;2.859億美元)。Smart的GSM用戶人數現已增至8.1百萬名(二零零二年上半年:5.3百萬名)，而每用戶每月平均收入則處於健康水平，維持於563披索(10.5美元)(二零零二年上半年:604披索;11.9美元)。Smart繼續減低新增用戶費用至1,075披索(20.1美元)(二零零二年上半年:1,464披索;28.9美元)，按現時每用戶每月平均收入計算，預繳用戶的回本期縮短至1.3個月(二零零二年上半年:2.4個月)；
- 固線業務收入平穩，達229億披索(4.274億美元)(二零零二年上半年:227億披索;4.476億美元)，由於PLDT推行精簡人手計劃，於二零零三年七月十五日固網線路數對每僱員的比率增加至200對1(二零零二年上半年:165對1)；
- 資訊及通訊科技業務收入上升是由於ePLDT的收入增至8.63億披索(1.61千萬美元)(二零零二年上半年:3.96億披索;7.8百萬美元)，但因此業務仍處於開始階段，故繼續錄得虧損；及
- 綜合自由流動現金於二零零三年上半年顯著上升至94億披索(1.755億美元)(二零零二年上半年:42億披索;8.28千萬美元)，其分別被PLDT固線業務及Smart用以分別減少56億披索(1.045億美元)及32億披索(5.97千萬美元)之債項。

## Indofood

PT Indofood Sukses Makmur Tbk (「Indofood」) 是印尼一家具市場領導地位的食品加工集團。麵食、麵粉及食油及油脂為Indofood的主要業務。其同時亦經營分銷、食品調味料、嬰兒食品及零食業務。

Indofood的業績主要以印尼盾計算，期內平均匯率為8,674印尼盾(二零零二年上半年:9,505印尼盾)兌1美元。Indofood根據印尼會計準則編製財務業績，並以印尼盾呈報。第一太平則根據香港會計準則編製業績，並以美元呈報。因此，Indofood以印尼盾呈報的業績須予若干調整，以符合香港的會計準則。以下是該等調整之分析。

十億印尼盾	2003	2002
按印尼會計準則計算之溢利淨額	309	571
會計處理差異 <sup>(i)</sup>		
— 匯兌會計	27	27
— 其他	(35)	103
按香港會計準則計算之調整後溢利淨額	301	701
匯兌 <sup>(ii)</sup>	(51)	(222)
由第一太平呈報之Indofood溢利淨額	250	479

百萬美元	2003	2002
溢利淨額以當時平均匯率折算為美元 2003年:8,674印尼盾及2002年:9,505印尼盾	28.8	50.4
按平均股權計算對第一太平集團溢利貢獻 2003年:51.9%及2002年:49.2%	14.9	24.8

(i) 印尼會計準則的會計處理方式與香港會計準則不同，就此作出的主要調整項目包括：

- 匯兌會計：此調整項目乃有關撥回所攤銷的匯兌虧損，有關虧損以往被Indofood撥作若干興建中固定資產的資本。
- 其他：二零零三年上半年包括註銷已資本化之242億印尼盾發行債券費用。二零零二年上半年包括撥回二零零一年超額計算的退休金成本823億印尼盾。

(ii) 為反映基本營運業績及溢利貢獻，匯兌差額(經扣除有關稅項)未有計算在內而另行列報。

Indofood對集團的溢利貢獻為1.49千萬美元(二零零二年上半年:2.48千萬美元)，反映：

- 收入錄得輕微上升，主要由於三大主要業務(麵食、麵粉及食油及油脂)的平均售價上升；
- Indofood按印尼盾計算的毛利上升4.5%至2.0兆印尼盾(2.303億美元)，期內按印尼盾計算的毛利率為23.7%(二零零二年上半年:23.6%)；
- 燃料成本、銷售及推廣活動支出上漲。期內Indofood按印尼盾計算的經營利潤率為10.3%(二零零二年上半年:10.9%)；
- 由於營運資金及資本開支所需而增加借貸，以至平均債務淨額上升，使以印尼盾計算的利息開支增加；及
- 於二零零三年上半年，Indofood發行一項1.5兆印尼盾(1.811億美元)的五年期印尼盾債券以償還若干利息成本較高的債項(當中包括1.2兆印尼盾(1.434億美元)及3.77千萬美元債項)。「財務回顧」部份載有Indofood借貸淨額的進一步資料。

於二零零三年六月三十日，Indofood已完成其僱員股份擁有權計劃(「ESOP」)的75%。其已於二零零二年五月及二零零三年五月分別為第一及第二階段發行2.289億股及5.84千萬股新股。ESOP將發行一共4.578億股股份，佔Indofood此計劃於二零零一年五月獲批准時之已發行及繳足股本的5%。此計劃之第三階段，即餘下之25%將於二零零四年五月完成。

## 業務回顧

### Metro Pacific

Metro Pacific Corporation (「Metro Pacific」) 以馬尼拉為基地並於該地上市，其地產業務包括Landco Pacific Corporation (「Landco」)、Pacific Plaza Towers (「PPT」) 及Costa de Madera Inc.。而其航運業務則包括上市之船務附屬公司Negros Navigation Company (「Nenaco」)。

Metro Pacific的業績主要以披索計算，期內平均匯率為53.58披索(二零零二年上半年:50.72披索) 兌1美元。Metro Pacific根據菲律賓會計準則編製財務業績，並以披索呈報。第一太平則根據香港會計準則編製業績，並以美元呈報。因此，Metro Pacific以披索呈報的業績須予若干調整，以符合香港的會計準則。以下是該等調整之分析。

百萬披索	2003	2002
按菲律賓會計準則計算之溢利／(虧損) 淨額	94	(8,076)
會計處理差異 <sup>(i)</sup>		
— 重新分類／撥回非經常性項目	(421)	7,188
— 其他	19	45
按香港會計準則計算之調整後虧損淨額	(308)	(843)
匯兌 <sup>(ii)</sup>	13	(105)
由第一太平呈報之Metro Pacific虧損淨額	(295)	(948)

### 百萬美元

虧損淨額以當時平均匯率折算為美元 2003年:53.58披索及2002年:50.72披索	(5.5)	(18.7)
按平均股權計算對一太平集團溢利貢獻 2003年:80.6%及2002年:80.6%	(4.4)	(15.1)

(i) 菲律賓會計準則的會計處理方式與香港會計準則不同，就此作出的主要調整項目為：

- 重新分類／撥回非經常性項目：若干項目由於發生次數或金額大小關係而不視為經常性的營運項目。為了反映基本持續性業務的業績，此等項目已重新分配並另行列報。二零零三年上半年的4億披索調整主要與多項以實物抵債的交易當中獲得的收益有關。二零零二年上半年的調整為撥回其於BLC的投資所作出的72億披索減值撥備。第一太平已於二零零一年的減值撥備項目中對此業務作出全數撥備。

(ii) 為反映基本營運業績及溢利貢獻，匯兌差額(經扣除有關稅項)未有計算在內而另行列報。

Metro Pacific為集團帶來4.4百萬美元的虧損(二零零二年上半年:1.51千萬美元)，反映借貸成本顯著下降。於二零零三年六月三十日，Metro Pacific母公司就尚未償還債項總額129億披索(2.402億美元)中的92.2%，即119億披索(2.216億美元)，已達成成功償還、達成原則性協議或進入後期磋商階段。Metro Pacific繼續致力債務重組及改善Landco, PPT及Nenaco的業務。

### Escotel

Escotel Mobile Communications Limited (「Escotel」) 於一九九六年開始業務運作，為一家GSM流動電話服務供應商，以印度新德里為基地。Escotel的三個營業地區為北方邦(西)、哈里亞納及喀拉拉。

Escotel的業績主要以盧比計算，期內平均匯率為47.29盧比(二零零二年上半年:48.81盧比) 兌1美元。

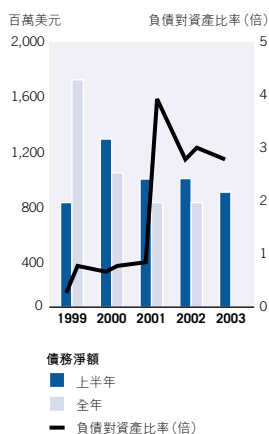
Escotel為集團帶來1.1百萬美元的虧損(二零零二年上半年:盈利60萬美元)，由於新營運商加入，競爭劇烈，以及監管機構引進新訂之撥電參與方須支付收費制度的壓力所引致。期內用戶數目上升5%至600,000名的效益被每用戶每月平均收入由508盧比(10.4美元)下降至361盧比(7.6美元)所抵銷。網絡擴展計劃擴大Escotel的網絡容量至1.3百萬名用戶。

## 流動性及財務資源

### 債務淨額及負債對資產比率

綜合及聯營公司之債務淨額及負債對資產比率分析如下：

#### 債務淨額及負債對資產比率



#### 綜合賬

百萬美元	2003年6月30日結算			2002年12月31日結算		
	債務淨額 <sup>(i)</sup>	資產／(負債)淨額	負債對資產比率(倍)	債務淨額 <sup>(i)</sup>	資產	負債對資產比率(倍)
總公司	91.5	808.0	0.09x	152.1	726.5	0.15x
Indofood	642.6	532.7	1.21x	676.9	463.8	1.46x
Metro Pacific	135.7	(56.2)	–	233.7	139.0	1.68x
商譽儲備前綜合額	869.8	1,284.5	0.68x	1,062.7	1,329.3	0.80x
商譽儲備	–	(972.2)	–	–	(976.4)	–
商譽儲備後綜合額	869.8	312.3	2.79x	1,062.7	352.9	3.01x

#### 聯營公司

百萬美元	2003年6月30日結算			2002年12月31日結算		
	債務淨額	資產／(負債)淨額	負債對資產比率(倍)	淨債務淨額	資產／(負債)淨額	負債對資產比率(倍)
PLDT	2,765.0	1,672.9	1.65x	2,964.7	1,678.4	1.77x
Escotel	172.3	(87.9)	–	183.8	(36.3)	–

(i) 包括抵押存款及撇除公司間內部往來之債務。

- 總公司的負債對資產比率下降是由於將Metro Pacific償還Larouge貸款之收入用作償還其部份之銀行貸款。
- Indofood的負債對資產比率下降由於溢利及印尼盾轉強而增加資產淨值。
- Metro Pacific的債務淨額減少並由資產淨值為正數的情況轉變成淨負債的情況，主要是由於終止將BLC之賬目以綜合會計方式入賬有關。
- PLDT的負債對資產比率下降由於自由流動現金用作減低債務淨額。

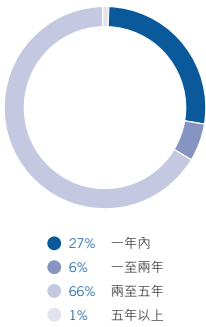


## 財務回顧

### 債務到期組合

綜合及聯營公司之債務到期組合摘錄如下。

綜合債務之到期組合  
2003年6月30日

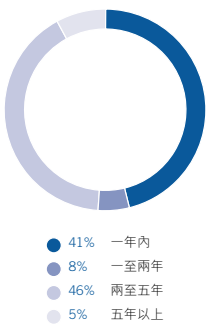


### 綜合賬

百萬美元	2003年 6月30日 結算	2002年 12月31日 結算
一年內	303.6	531.7
一至二年	65.2	106.7
二至五年	733.9	586.2
五年以上	8.1	64.3
<b>總計</b>	<b>1,110.8</b>	<b>1,288.9</b>

債務到期組合延長，主要反映第一太平提早償還其8.0千萬美元的銀行貸款以及Indofood於期內債務組合得以延長。尤其，Indofood的3.92千萬美元高息短期債項已透過一項1.5兆印尼盾（1.811億美元）之五年期印尼盾債券作重新融資。

綜合債務之到期組合  
2003年12月31日



### 聯營公司

百萬美元	PLDT		Escotel	
	2003年 6月30日 結算	2002年 12月31日 結算	2003年 6月30日 結算	2002年 12月31日 結算
一年內	436.6	374.9	41.8	30.6
一至二年	504.1	470.7	64.3	54.6
二至五年	1,209.4	1,416.6	66.5	100.1
五年以上	822.0	907.0	—	—
<b>總計</b>	<b>2,972.1</b>	<b>3,169.2</b>	<b>172.6</b>	<b>185.3</b>

### 抵押集團資產

於二零零三年六月三十日，若干銀行貸款及其他借貸以集團之物業及設備、應收賬款及存貨作為銀行抵押，其賬面淨值為6.18千萬美元（二零零二年十二月三十一日：9.50千萬美元）。除此以外，一項總公司的1.074億美元銀行貸款則主要以集團分別於Indofood、PLDT及Metro Pacific的51.5%、15.8%及80.6%之權益作為抵押。

於二零零三年七月二十九日，集團以其所持有之Indofood 51.5%權益作為抵押，發行1.15億美元債券用以償還一筆1.074億美元之銀行貸款，集團以其持有於PLDT及Metro Pacific股份作為抵押的協議亦因而取消。

## 財務風險管理

### 外匯風險

#### (a) 公司風險

總公司的現有貸款以美元訂值，故外匯風險主要與收取的現金股息以及在附屬公司及聯營公司的非美元投資的兌換有關。

本公司積極檢討按預計股息收入來安排對沖之潛在利益。然而，由於其非現金性質以及對沖涉及的高昂成本，本公司並不積極對沖以外幣訂值的投資所引起的外幣兌換風險。因此，第一太平需要面對其以外幣訂值投資在外幣兌美元匯價出現波動時所帶來的風險。

除總公司外，本公司調整後資產淨值的主要成份為按披索及印尼盾訂值的投資，故此相對此等貨幣於二零零三年六月三十日的匯率時，任何變動均會對以美元訂值的本公司資產淨值產生影響。

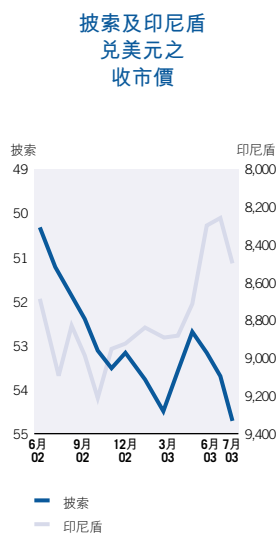
下表顯示披索及印尼盾兌美元每變動1%時對本公司之調整後資產淨值之影響。

公司	對調整後 資產淨值 之影響 <sup>(i)</sup> 百萬美元	對調整後 每股資產淨值 之影響 港仙
PLDT	4.34	1.06
Indofood	4.51	1.10
Metro Pacific	1.06	0.26
<b>總計</b>	<b>9.91</b>	<b>2.42</b>

(i) 調整後的資產淨值乃按適用於本公司之經濟權益之上市股價計算。

#### (b) 集團風險

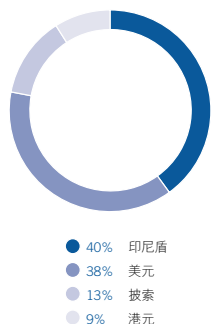
集團的營運業績是按以披索及印尼盾為主的當地貨幣計算，經折算後綜合為以美元為單位的集團業績。這些當地貨幣兌美元之匯價變動概列如下。



結算匯率:	於2003年 6月30日	於2002年 12月31日	6個月 變動	於2002年 6月30日	1年 變動
披索	53.71	53.18	-1.0%	50.33	-6.3%
印尼盾	8,285	8,950	8.0%	8,713	5.2%
平均匯率:	截至 2003年 6月30日 止6個月	截至 2002年 12月31日 止12個月	6個月 變動	截至 2002年 6月30日 止6個月	1年 變動
披索	53.58	51.64	-3.6%	50.72	-5.3%
印尼盾	8,674	9,265	6.8%	9,505	9.6%

## 財務回顧

按貨幣分類之  
債務總額



### 按貨幣分類之債務淨額

營運公司經常有需要以美元作出借貸，因而產生當地貨幣兌換的風險。按貨幣分類之綜合及聯營公司之債務淨額摘錄如下。

#### 綜合賬

百萬美元	美元	披索	印尼盾	港元	總計
債務總額	417.6	141.4	444.4	107.4	<b>1,110.8</b>
現金及現金等值項目 <sup>(i)</sup>	(39.4)	(5.9)	(194.9)	(0.8)	<b>(241.0)</b>
<b>債務淨額</b>	<b>378.2</b>	<b>135.5</b>	<b>249.5</b>	<b>106.6</b>	<b>869.8</b>
代表：					
總公司	(14.9)	(0.2)	–	106.6	<b>91.5</b>
Indofood	393.1	–	249.5	–	<b>642.6</b>
Metro Pacific	–	135.7	–	–	<b>135.7</b>
<b>債務淨額</b>	<b>378.2</b>	<b>135.5</b>	<b>249.5</b>	<b>106.6</b>	<b>869.8</b>

#### 聯營公司

百萬美元	美元	披索	日元	盧比	總計
PLDT	2,544.8	49.0	171.2	–	<b>2,765.0</b>
Escotel	69.6	–	–	102.7	<b>172.3</b>

(i) 包括抵押存款。

由於美元債務淨額未作對沖，故本集團的業績受到美元匯率波動的影響。下表呈示本集團在附屬及聯營公司的主要營運貨幣對美元有1%變動時，對本集團已申報溢利的預計影響。但此表不包括因匯率波動而對營運公司層面之投入成本所帶來之間接影響。

百萬美元	美元			外匯變動 1%對溢利 之影響	對集團 溢利 之影響 <sup>(ii)</sup>
	總風險	對沖額 <sup>(i)</sup>	未對沖額 <sup>(i)</sup>		
PLDT	2,544.8	(867.5)	1,677.3	16.8	2.8
Indofood	393.1	(310.0)	83.1	0.8	0.3
Escotel	69.6	(39.5)	30.1	0.3	0.1
總公司 <sup>(iii)</sup>	(14.9)	–	(14.9)	–	–
<b>總計</b>	<b>2,992.6</b>	<b>(1,217.0)</b>	<b>1,775.6</b>	<b>17.9</b>	<b>3.2</b>

(i) 不包括「自然對沖」的影響。

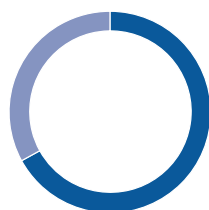
(ii) 已扣除稅項影響。

(iii) 由於集團的業績以美元呈報，故總公司之未對沖港元借貸不會構成重大的匯兌風險。

## 利率風險

本公司及其營運公司在面對利率變動方面的風險只限於其浮息債務成本。有關之分析，連同聯營公司的詳情載列如下。

利率組合



● 67% 浮動  
● 33% 固定

### 綜合賬

百萬美元	定息債務	浮息債務	現金及現金等值項目 <sup>(i)</sup>	債務淨額
總公司	—	107.4	(15.9)	<b>91.5</b>
Indofood <sup>(ii)</sup>	333.0	528.9	(219.3)	<b>642.6</b>
Metro Pacific	36.4	105.1	(5.8)	<b>135.7</b>
<b>綜合賬</b>	<b>369.4</b>	<b>741.4</b>	<b>(241.0)</b>	<b>869.8</b>

### 聯營公司

百萬美元	定息債務	浮息債務	現金及現金等值項目	債務淨額
PLDT	1,944.1	1,028.0	(207.1)	<b>2,765.0</b>
Escotel	128.9	43.7	(0.3)	<b>172.3</b>

(i) 包括抵押存款。

(ii) 於二零零三年一月，Indofood與一間銀行簽訂了一份利率調換協議。此協議具有將Indofood總額2.80億美元的歐元債券由定息(10.375%)改變為浮息(倫敦銀行同業拆息+7.39%)之影響。

下表呈示在各營運公司於平均年息變動1%時，對本集團已申報溢利的預計影響。

百萬美元	浮息債務	利率變動1%對溢利之影響	對集團溢利之影響 <sup>(i)</sup>
PLDT	1,028.0	10.3	<b>1.7</b>
Indofood	528.9	5.3	<b>1.9</b>
Metro Pacific	105.1	1.0	<b>0.6</b>
Escotel	43.7	0.4	<b>0.1</b>
總公司	107.4	1.1	<b>1.1</b>
<b>總計</b>	<b>1,813.1</b>	<b>18.1</b>	<b>5.4</b>

(i) 已扣除稅項影響。

## 財務回顧

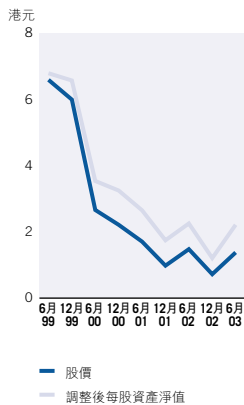
### 股本市場風險

由於本公司大部份的投資皆為上市公司，故本公司須面對這些投資公司股份價格波動的風險。此外，本公司的投資價值可能受到個別國家的投資氣氛所影響。

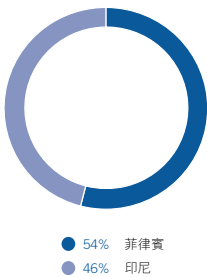
第一太平主要對在菲律賓和印尼上市的公司作出投資。因此，除了該等公司的營運因素為本公司的控制範圍內，本公司還須面對上述國家投資氣氛所引致的股票市場風險。菲律賓和印尼的股市指數在二零零三年上半年的變動列示如下。

	菲律賓 綜合指數	雅加達 綜合指數
於2002年12月31日	1,018.4	425.0
於2003年6月30日	1,222.8	505.5
於2003年上半年上升	20.1%	19.0%

### 股價對調整後 每股資產淨值



### 按國家分類之 調整後資產淨值 2003年6月30日



### 調整後每股資產淨值

本集團的相關價值以集團每個上市業務之調整後資產淨值而釐定。該計算如下：

百萬美元	基準	於2003年6月30日		於2002年
		調整後 資產淨值	投入資本 <sup>(i)</sup>	12月31日 調整後 資產淨值
PLDT	(ii)	433.8	1,240.7	209.3
Indofood	(ii)	451.0	706.6	294.7
Metro Pacific	(ii)	106.1	648.8	45.1
<b>總公司</b>				
—債務淨額		(91.5)	(91.5)	(152.1)
—應收賬款	(iii)	—	—	90.0
<b>價值總額</b>	(iv)	<b>899.4</b>	<b>2,504.6</b>	<b>487.0</b>
已發行之普通股數目(百萬)		3,186.0	3,186.0	3,186.0
每股價值				
—美元		0.28	0.79	0.15
—港元		2.20	6.13	1.19
本公司收市股價(港元)		1.36	1.36	0.70
每股價值對港元股價之折讓(%)		38.2	77.8	41.2

- (i) 未計入二零零一年減值撥備前。
- (ii) 調整後的資產淨值乃按適用於本公司之經濟權益之上市股價計算。
- (iii) 代表公司內部給予Metro Pacific之往來款項。
- (iv) 本集團於Escotel、Mobile-8及Infrontier之投資並沒有分配應佔價值。

## 僱員資料

以下資料為有關總公司及其附屬公司。

截至6月30日止6個月 百萬美元	2003	2002
<b>僱員酬金(包括董事酬金)</b>		
基本薪金	61.0	50.9
花紅	7.3	7.5
實物收益	11.5	12.1
退休福利計劃供款	2.2	1.1
<b>總計</b>	<b>82.0</b>	<b>71.6</b>
	<b>2003</b>	<b>2002</b>
<b>僱員人數</b>		
— 於6月30日	44,490	48,500
— 期內平均數	44,515	47,045

有關集團董事及高級行政人員的酬金政策詳情，請參閱第一太平二零零二年年報第二十六頁。

## 簡略中期財務報表

### 簡略綜合損益計算表

截至6月30日止6個月 百萬美元	附註	(未經審核)	
		2003	2002
營業額	2	1,008.7	899.1
銷售成本		(768.2)	(676.5)
毛利		240.5	222.6
分銷成本		(74.0)	(70.2)
行政開支		(68.0)	(47.2)
其他經營收入淨額		20.8	32.2
經營溢利	2,3	119.3	137.4
應佔聯營公司溢利減虧損		38.9	11.0
借貸成本淨額	4	(60.1)	(51.1)
除稅前溢利		98.1	97.3
稅項	5	(20.9)	(38.0)
除稅後溢利		77.2	59.3
外界權益		(40.5)	(32.5)
普通股股東應佔溢利	6	36.7	26.8
每股基本盈利(美仙)	7	1.15	0.85

有關附註屬此簡略中期財務報表之一部份。

## 簡略綜合資產負債表

百萬美元	附註	(未經審核) 2003年 6月30日 結算	(經審核) 2002年 12月31日 結算
<b>非流動資產</b>			
物業及設備	9	730.0	1,009.3
聯營公司	10	33.2	(24.5)
長期應收賬款、預付款項及遞延稅項資產		252.9	274.9
商譽		18.8	19.3
		1,034.9	1,279.0
<b>流動資產</b>			
現金及現金等值項目		238.8	203.3
抵押存款	14(b)	2.2	22.9
短期投資		53.9	42.8
應收賬款、其他應收款及預付款項	11	368.7	389.0
存貨		368.4	376.1
		1,032.0	1,034.1
<b>流動負債</b>			
應付賬款、其他應付款及應付款項	12	467.0	455.2
短期債務		302.8	531.7
稅項準備		26.6	26.6
		796.4	1,013.5
<b>流動資產淨額</b>		235.6	20.6
<b>資產總值減流動負債</b>		1,270.5	1,299.6
<b>股本及儲備</b>			
已發行股本		31.9	31.9
儲備		(52.7)	(103.1)
股東虧損		(20.8)	(71.2)
<b>外界權益</b>		333.1	424.1
<b>非流動負債</b>			
貸款資本及長期債務		808.0	757.2
遞延負債及撥備	13	84.1	118.9
遞延稅項		66.1	70.6
		958.2	946.7
		1,270.5	1,299.6

有關附註屬此簡略中期財務報表之一部份。

承董事會命

彭澤倫  
常務董事兼行政總監

唐勵治  
執行董事

二零零三年八月十八日



## 簡略中期財務報表

### 簡略綜合股東虧損變動表

百萬美元	已發行				(未經審核)
	股本	股份溢價	匯兌儲備	收益儲備	總計
2002年1月1日結存	31.4	908.7	(20.2)	(1,111.1)	(191.2)
未於損益表內確認之收益淨額－匯兌折算	–	–	37.1	–	37.1
攤薄於一間附屬公司之權益	–	–	0.4	9.3	9.7
期內之溢利	–	–	–	26.8	26.8
<b>2002年6月30日結算</b>	<b>31.4</b>	<b>908.7</b>	<b>17.3</b>	<b>(1,075.0)</b>	<b>(117.6)</b>
2003年1月1日結存	31.9	958.2	0.3	(1,061.6)	<b>(71.2)</b>
未於損益表內確認之收益淨額－匯兌折算	–	–	9.0	–	<b>9.0</b>
攤薄於一間附屬公司及一間聯營公司之權益	–	–	0.5	4.2	<b>4.7</b>
期內之溢利	–	–	–	36.7	<b>36.7</b>
<b>2003年6月30日結算</b>	<b>31.9</b>	<b>958.2</b>	<b>9.8</b>	<b>(1,020.7)</b>	<b>(20.8)</b>

有關附註屬此簡略中期財務報表之一部份。

## 簡略綜合現金流量表

截至6月30日止6個月 百萬美元	(未經審核)	
	2003	2002
<b>經營溢利</b>	119.3	137.4
匯兌收益淨額	(9.8)	(18.7)
因攤薄一間附屬公司及一間聯營公司權益所致之虧損	3.2	0.6
折舊	26.8	26.8
遞延負債及撥備之開支	(5.8)	-
出售物業及設備之虧損	0.9	0.3
營運資金減少／(增加) <sup>(i)</sup>	58.0	(48.6)
其他	(24.2)	(25.8)
<b>營運產生之現金收入淨額</b>	168.4	72.0
已收利息	9.9	12.4
已付利息	(66.0)	(40.0)
已付稅款	(16.4)	(18.7)
<b>經營業務所得之現金收入淨額</b>	95.9	25.7
購買物業及設備及其他	(40.7)	(56.2)
出售業務、物業及設備及其他	75.7	2.0
聯營公司(借出)／償還之貸款	(11.0)	0.6
<b>投資活動所得之現金收入／(開支)淨額</b>	24.0	(53.6)
已償還貸款淨額	(102.0)	(118.5)
有關附屬公司回購股份之付款	-	(35.3)
附屬公司發行予外界權益之股份	5.6	19.9
附屬公司支付予外界權益之股息	-	(0.9)
<b>融資活動之現金開支淨額</b>	(96.4)	(134.8)
<b>現金及現金等值項目之增加／(減少)</b>	23.5	(162.7)
1月1日之現金及現金等值項目	203.3	310.1
匯兌折算	12.0	14.6
<b>6月30日之現金及現金等值項目</b>	238.8	162.0
<b>代表</b>		
現金及現金等值項目	238.8	162.0

(i) 營運資金變動在撇除因出售附屬公司之變動後列示。

有關附註屬此簡略中期財務報表之一部份。

## 簡略中期財務報表附註

### 1. 編製基準

簡略中期財務報表乃遵照香港會計師公會所頒布之會計實務準則第二十五號「中期財務報告」及香港聯合交易所有限公司（「聯交所」）證券上市規則（「上市規則」）之披露規定而編製，並貫徹本集團二零零二年度已審核財務報表所採納之會計政策及基準。惟集團因採納由香港會計師公會所頒布，於二零零三年一月一日起之會計期內生效之經修訂會計實務準則第十二號「收入稅項」，而更改其有關遞延稅項之會計政策。經修訂之會計實務準則第十二號規定利得稅之會計處理方法，由所有短期稅項差異所產生之遞延稅務責任的確認（除有限的例外情況）及由短期可扣減差異而產生之遞延稅項資產（若其稅項利益可實現）的確認。採納經修訂的會計實務準則第十二號對集團業績及股東虧損並無重大影響。

簡略中期財務報表雖未經審核，但經審核委員會及集團之外聘核數師審閱。

### 2. 分部資料

分部資料按集團主要業務及主要市場分佈列示如下。以業務分部資料作為主要呈報方式，因其與集團所作之營運及財務決策較為貼切。

#### 按主要業務 – 2003

截至6月30日止6個月 百萬美元	電訊	消費 食品產品	地產 及航運	總公司	2003 總額
<b>損益計算表</b>					
分部收入－營業額	–	970.7	38.0	–	1,008.7
分部業績／經營溢利	–	105.2	34.0	(19.9)	119.3
應佔聯營公司溢利減虧損	18.1	(0.2)	21.0	–	38.9
借貸成本淨額					(60.1)
除稅前溢利					98.1
稅項					(20.9)
除稅後溢利					77.2
外界權益					(40.5)
普通股股東應佔溢利					36.7
<b>其他資料</b>					
資本開支	–	35.8	2.5	–	38.3
折舊及攤銷	–	25.9	1.4	–	27.3
其他非現金開支	–	2.2	–	–	2.2

#### 按主要市場 – 2003

截至6月30日止6個月 百萬美元	菲律賓	印尼	2003 總額
營業額	38.0	970.7	1,008.7
資本開支	2.5	35.8	38.3

按主要業務 – 2002

截至6月30日止6個月 百萬美元	電訊	消費 食品產品	地產 及航運	已終止 業務 <sup>(i)</sup>	總公司	2002 總額
<b>損益計算表</b>						
分部收入—營業額	–	836.4	62.3	0.4	–	899.1
分部業績／經營溢利	–	131.6	25.3	(2.3)	(17.2)	137.4
應佔聯營公司溢利減虧損	20.6	0.1	(9.7)	–	–	11.0
借貸成本淨額						(51.1)
除稅前溢利						97.3
稅項						(38.0)
除稅後溢利						59.3
外界權益						(32.5)
普通股股東應佔溢利						26.8
<b>其他資料</b>						
資本開支	–	45.3	17.8	–	–	63.1
折舊	–	22.6	4.2	–	–	26.8
其他非現金開支	–	1.9	–	–	–	1.9

按主要市場 – 2002

截至6月30日止6個月 百萬美元	菲律賓	印尼	已終止 業務 <sup>(i)</sup>	2002 總額
營業額	62.3	836.4	0.4	899.1
資本開支	17.8	45.3	–	63.1

(i) 指Infrontier。

### 3. 經營溢利

截至6月30日止6個月 百萬美元	2003	2002
經營溢利已(扣除)／計入		
出售存貨之成本	(614.6)	(554.6)
折舊	(26.8)	(26.8)
因攤薄一間附屬公司及一間聯營公司權益所致之虧損	(3.2)	(0.6)
呆賬撥備	(2.2)	(1.9)
出售物業及設備之虧損	(0.9)	(0.3)
商譽攤銷(已包括於其他經營收入淨額內)	(0.5)	–
貨幣項目之匯兌收益淨額	9.8	18.7
短期投資之未變現收益	3.3	0.2

## 簡略中期財務報表附註

### 4. 借貸成本淨額

截至6月30日止6個月 百萬美元	2003	2002
<b>貸款資本</b>		
—須於五年內全部償還	0.8	2.8
—毋須於五年內全部償還	—	0.5
小計	0.8	3.3
<b>銀行貸款及其他貸款</b>		
—須於五年內全部償還	68.8	55.3
—毋須於五年內全部償還	0.4	2.5
小計	69.2	57.8
<b>利息支出總額</b>	70.0	61.1
<b>其他借貸成本</b>		
—可調換票據之贖回溢價	—	4.2
<b>借貸成本總額</b>	70.0	65.3
減已資本化之發展物業的借貸成本	—	(2.0)
減利息收入	(9.9)	(12.2)
<b>借貸成本淨額</b>	60.1	51.1

### 5. 稅項

由於集團期內於香港沒有估計應課稅溢利(二零零二年:無),所以沒有就香港利得稅作出撥備(二零零二年:無)。香港以外地區應課稅溢利之稅項則按本公司的附屬及聯營公司於各營業地點之適用稅率作出撥備。

截至6月30日止6個月 百萬美元	2003	2002
<b>附屬公司</b>		
本期稅項—海外	15.8	13.0
遞延稅項—海外	(4.1)	15.4
小計	11.7	28.4
<b>聯營公司</b>		
本期稅項—海外	5.3	2.2
遞延稅項—海外	3.9	7.4
小計	9.2	9.6
<b>總計</b>	20.9	38.0

二零零三年的實際稅率為21.3%(二零零二年:39.1%)。實際稅率下調主要是Metro Pacific的虧損減少所致。

### 6. 普通股股東應佔溢利

普通股股東應佔溢利包含匯兌收益淨額1.9百萬美元(二零零二年:1.12千萬美元)。匯兌收益淨額主要是來自折算PLDT及Indofood未有對沖的美元借貸。

## 7. 每股基本盈利

截至6月30日止6個月	2003	2002
每股基本盈利乃按		
— 普通股股東應佔溢利(百萬美元)	36.7	26.8
— 以及平均已發行股數(百萬股)	3,186.0	3,139.8
計得每股基本盈利(美仙)	1.15	0.85

由於本公司、一間附屬公司及一間聯營公司未償還之可換股債券、可調換票據及可調換優先股截至二零零三年及二零零二年六月三十日止六個月期內均有反攤薄效果。故此，此等期內之每股攤薄盈利沒有被呈報。此外，本公司、一間附屬公司及一間聯營公司於此等期內未被行使之認股權亦沒有攤薄情況發生。

## 8. 普通股股息

於二零零三年八月十八日舉行之董事會會議上，董事會不建議派發二零零三年中期股息(二零零二年：無)。

## 9. 物業及設備

以下列示物業及設備之變動。

百萬美元	2003	2002
1月1日結算	1,009.3	840.2
匯兌折算	46.8	108.8
添置	38.3	63.1
出售	(1.4)	(17.5)
出售一間附屬公司	(295.7)	—
折舊	(26.8)	(26.8)
重新分類 <sup>(i)</sup>	(40.5)	67.8
<b>6月30日結算</b>	<b>730.0</b>	<b>1,035.6</b>

(i) 重新分類(入)／自存貨。

## 10. 聯營公司

百萬美元	2003年 6月30日 結算	2002年 12月31日 結算
Escotel	(141.7)	(136.4)
PLDT	98.3	80.4
Metro Pacific 之聯營公司	74.0	28.8
其他	2.6	2.7
<b>總計</b>	<b>33.2</b>	<b>(24.5)</b>

## 簡略中期財務報表附註

### 11. 應收賬款、其他應收款及預付款項

應收賬款、其他應收款及預付款項包括1.840億美元(二零零二年十二月三十一日:2.011億美元)之應收貿易賬款,其賬齡分析如下:

百萬美元	2003年	2002年
	6月30日 結算	12月31日 結算
0至30日	149.0	160.3
31至60日	13.7	11.8
61至90日	4.7	8.3
超過90日	16.6	20.7
<b>總計</b>	<b>184.0</b>	<b>201.1</b>

Indofood給予次分銷商或批發商六十日付款期,而其他顧客則有十五至六十日付款期。Metro Pacific方面,應收合約賬款按二至五年期以分期形式收取。

### 12. 應付賬款、其他應付款及應付款項

應付賬款、其他應付款及應付款項包括1.442億美元(二零零二年十二月三十一日:1.756億美元)之應付貿易賬款,其賬齡分析如下:

百萬美元	2003年	2002年
	6月30日 結算	12月31日 結算
0至30日	117.9	129.0
31至60日	6.2	11.9
61至90日	10.1	25.1
超過90日	10.0	9.6
<b>總計</b>	<b>144.2</b>	<b>175.6</b>

### 13. 遞延負債及準備

百萬美元	遞延收入	長期			2003	2002
		應付賬款	退休金	其他	總計	總計
1月1日結算	37.0	50.0	31.4	43.8	162.2	268.2
匯兌折算	(0.1)	(0.5)	2.4	(0.1)	1.7	8.7
添置	-	0.4	1.3	17.1	18.8	34.6
出售一間附屬公司	(0.4)	(34.5)	-	-	(34.9)	-
付款及動用	(6.7)	(5.4)	-	(20.5)	(32.6)	(139.4)
小計	29.8	10.0	35.1	40.3	115.2	172.1
減包括於應付賬款、其他應付賬款及 應付款項內一年內償還部份	(1.3)	(5.8)	-	(24.0)	(31.1)	(40.2)
<b>6月30日結算</b>	<b>28.5</b>	<b>4.2</b>	<b>35.1</b>	<b>16.3</b>	<b>84.1</b>	<b>131.9</b>

遞延收入與出售物業所得之毛利有關。

長期應付賬款與物業發展負債有關。

退休金與退休計劃之應計責任有關。

其他主要與遣散費及擔保索償撥備有關。

## 14. 簡略綜合現金流量表附註

### (a) 出售附屬公司

百萬美元	Bonifacio Land Corporation 及其附屬公司
<b>資產淨值</b>	
物業及設備	295.7
聯營公司	13.2
長期應收款、預付款項及遞延稅項資產	69.0
現金及現金等值項目	14.9
應收賬款、其他應收款及預付款項	23.1
存貨	15.1
應付賬款、其他應付款及應付款項	(58.2)
尚欠集團公司金額	(44.4)
短期債務	(19.2)
稅項準備	(0.2)
外界權益	(117.1)
貸款資本及長期債務	(51.4)
遞延負債及撥備	(10.9)
遞延稅項	(4.7)
	124.9
重列為於聯營公司之權益	(34.7)
<b>已出售資產之淨值</b>	90.2
<b>作價</b>	
現金及現金等值項目	90.2
<b>總作價</b>	90.2
<b>作為綜合現金流量表現金及現金等值項目收入淨額</b>	75.3

於二零零三年四月，Metro Pacific將其於Bonifacio Land Corporation（「BLC」）的50.4%控制性權益轉讓，作為支付Metro Pacific債項（作為其債務重組活動以應付其資金流動性問題之一部份）後，Metro Pacific於BLC的權益由72.9%下降至22.5%。BLC（先前為集團之附屬公司）現因此已列作聯營公司入賬。

### (b) 抵押存款

本公司以2.2百萬美元銀行存款（二零零二年：2.3百萬美元）作為貸款抵押品。Indofood以1.842億印尼盾（2.06千萬美元）之銀行存款作為抵押品，此抵押存款已於二零零三年一月全數被解除。

### (c) 非現金交易

期內，Metro Pacific集團透過轉讓其物業資產予債權人從而償還22億披索（4.11千萬美元）借貸。



## 簡略中期財務報表附註

### 15. 承擔及或有負債

#### (a) 資本開支

百萬美元	2003年	2002年
	6月30日	12月31日
	結算	結算
有關附屬公司之承擔：		
已批准但未簽約	21.6	13.6
已簽約但未撥備	31.2	23.9
<b>總計</b>	<b>52.8</b>	<b>37.5</b>

資本開支承諾與Indofood (購買機器及設備) 及Metro Pacific (物業發展的責任) 有關。

#### (b) 或有負債

於二零零三年六月三十日，本公司為Escotel提供一項擔保額為8.86千萬美元(二零零二年十二月三十一日：9.26千萬美元)的信貸。此信貸為按Escotel股東持股比例而作出之擔保，故此，為集團於Escotel之借貸所佔的49%。

倘若Escotel未能達到某些信貸的若干財務比率要求，債權人可要求提早償還信貸，並因而要求Escotel股東履行所提供之擔保。若債權人要求履行擔保，則有關擔保將成為本公司的無抵押及短期債務。然而，Escotel於二零零三年六月三十日及之後仍如期償還到期的本金及利息。

### 16. 認股權

下文列示於二零零三年六月三十日當日本公司及其附屬公司授予執行董事、高級行政人員及前任董事之認股權之詳情。

#### (a) 本公司之認股權計劃細節

本公司董事會已於二零零三年二月七日通過註銷本公司所有已授出之認股權。本公司亦已暫停使用此認股權計劃，有待根據上市規則第十七章的規定而作出相應修訂。因此，於二零零三年六月三十日，本公司並沒有根據現行的認股權計劃授出任何認股權。

	於2003年 1月1日 所持 認股權	期內 註銷之 認股權	於2003年 6月30日 所持 認股權	認股權 行使價 (港元)	於授出 日期 之市價 (港元)	授出日期	行使期始自	行使期結束
<b>本公司</b>								
<b>執行董事</b>								
彭澤倫	12,498,000	(12,498,000)	-	9.47	9.60	1996年12月19日	1996年12月	2006年12月
唐勵治	920,000	(920,000)	-	9.22	9.15	1997年7月16日	1997年7月	2007年7月
	5,556,000	(5,556,000)	-	6.72	6.80	1999年6月25日	2000年1月	2009年6月
<b>高級行政人員</b>								
	2,844,000	(2,844,000)	-	9.47	9.60	1996年12月19日	1996年12月至 1997年12月	2006年12月
	2,936,000	(2,936,000)	-	5.38	2.40-6.80	1999年6月25日至 2000年8月14日	2000年6月至 2001年8月	2009年6月
<b>前任董事</b>								
	8,110,000	(8,110,000)	-	9.47	9.60	1996年12月19日	1996年12月	2006年12月
	4,508,000	(4,508,000)	-	5.38	6.80	1999年6月25日	2000年6月	2009年6月
<b>總計</b>	<b>37,372,000</b>	<b>(37,372,000)</b>	<b>-</b>					

(b) INDOFOOD之認股權計劃細節

	於2003年 1月1日 所持 認股權	期內 授出之 認股權	期內 行使之 認股權	期內 註銷之 認股權	於2003年 6月30日 所持 認股權	認股權 行使價 (印尼盾)	於授出 日期 之市價 (印尼盾)	於行使 日期 之市價 (印尼盾)	授出日期	行使期始自	行使期結束
<b>INDOFOOD</b>											
高級行政人員	-	228,900	(116,739)	(112,161)	-	412,500	287,500	400,000	2003年2月24日	2003年2月	2003年5月

於二零零三年三月，按Indofood第二階段之僱員股份擁有權計劃（「ESOP」）共授出228,900份認股權予合資格僱員。根據第二階段的認股權數目，總數114,450,000股Indofood新股可供合資格僱員認購，行使價為825印尼盾。於期內，經Indofood ESOP之第二階段行使116,739股認股權而發行的股份共58,369,500股，而剩餘的112,161股認股權已於其到期日二零零三年五月十五日註銷。

(c) METRO PACIFIC之認股權計劃細節

	於2003年 1月1日 所持 認股權	期內 註銷之 認股權	於2003年 6月30日 所持 認股權	認股權 行使價 (披索)	於授出 日期 之市價 (披索)	授出日期	行使期始自	行使期結束
<b>METRO PACIFIC</b>								
高級行政人員	9,789,555	-	9,789,555	1.69	1.76	1993年11月2日	1994年11月	2003年11月
	9,808,471	-	9,808,471	1.91	2.37	1995年4月16日	1996年4月	2005年4月
	674,236	-	674,236	4.38	5.19	1996年4月15日	1997年4月	2006年4月
	10,018,750	-	10,018,750	3.46	3.57	1997年8月1日	1997年8月	2007年8月
<b>總數</b>	<b>30,291,012</b>	<b>-</b>	<b>30,291,012</b>					

期內，並無按Metro Pacific 認股權計劃授出或行使任何認股權。

## 簡略中期財務報表附註

董事會認為，授出的認股權之價值視乎多項變數而定，因而對認股權評訂價值並不恰當。有關的變數難以確定或只可根據若干理論基礎及假設來確定。因此，董事會認為，任何對認股權之價值所作之計算，對股東並無重大意義。

除上述披露外，本公司及其附屬公司期內並沒有透過任何安排容讓本公司董事透過購買本公司或任何其他機構體系的股份或債券而獲利。並且，本公司之董事或其配偶或其年齡18歲以下之子女於期內亦無權利行使或已行使此等權利認購本公司之股份。

### 17. 關連及有關連人士交易

本集團於期內進行之主要有關連人士交易，按上市規則構成為關連交易，已列示於附註(a)及(b)。其他有關連人士交易，按上市規則並不構成為關連交易，則列示於附註(c)及(d)。

(a) Larouge B.V. (本公司全資擁有之附屬公司) 於二零零一年四月向Metro Pacific提供一項9千萬美元貸款。此項貸款以Metro Pacific持有於BLC的50.4%權益作為抵押。貸款已於二零零三年四月十七日償還。於二零零三年六月三十日，Metro Pacific就該筆貸款尚欠Larouge B.V.的應付利息為7.21億披索(合1.34千萬美元)。

(b) 自一九九五年十二月起，本公司已按其持股量之比例為Escotel之借貸提供擔保，詳情已列載於附註15(b)。此項擔保之目的為協助Escotel之融資活動安排。

(c) Asia Link B.V. (「ALBV」) (本公司全資擁有之附屬公司) 與Smart Communications Inc. (「Smart」) (PLDT全資擁有之附屬公司) 現有一項技術性支援協議。按此協議，ALBV為Smart提供一項五年期的技術支援服務，以及協助流動電話電訊服務的營運及維修服務，此協議可在雙方同意下再延續協議。此協議規定技術服務收費須按季支付，並相等於Smart收入淨額之1% (二零零二年：2%)

此外，ALBV現時與Smart亦有一項由一九九九年一月開始的二十五年期服務協議。若雙方不能就再延續此協議之事宜達致協議，此協議則將自動失效。按此協議，ALBV為Smart就購買資本設備及與國際供應商洽商、安排國際融資及其他相關服務並與推動相類似服務的目標提供意見及協助。

期內此等安排之服務總額為1.47億披索(2.7百萬美元) (二零零二年：2.33億披索或4.6百萬美元)。於二零零三年六月三十日，ALBV就此等協議的應收賬款總額為2.6千萬披索(50萬美元) (二零零二年十二月三十一日：3.1百萬披索或60萬美元)。

(d) 於日常商業運作情況下，Indofood與若干聯營公司及聯號公司進行貿易及財務交易。此等交易主要與三林家族有關，均是透過直接及／或共同擁有股份權益。林逢生先生為本公司之非執行主席及大股東，亦為Indofood之專員。

Indofood 認為此等交易是按一般商業條款及條件進行，其條款與非有關連人士進行之交易相類似。與有關連人士進行的較重大交易茲摘錄如下。

結算性質	2003年 6月30日 結算	2002年 12月31日 結算
百萬美元		
<b>資產負債表項目</b>		
應收賬款－貿易		
－由聯營公司	6.4	6.0
－由聯號公司	2.6	4.0
應收賬款－非貿易		
－由聯營公司	1.5	1.2
－由聯號公司	12.3	11.9
長期應收賬款		
－由聯營公司	4.9	4.0
－由聯號公司	0.5	1.5
應付賬款－貿易		
－予聯營公司	1.3	1.4
－予聯號公司	2.6	2.3
<b>交易性質</b>		
截至6月30日止六個月	2003	2002
百萬美元		
<b>損益計算表項目</b>		
出售製成品		
－予聯營公司	23.8	26.4
－予聯號公司	1.4	8.6
購買原材料		
－向聯營公司	6.0	6.8
－向聯號公司	0.4	16.2

Indofood約3%（二零零二年：4%）之銷售額及1%（二零零二年：4%）之採購額是與該等有關連公司進行交易的。

## 18. 結算日後事項

於二零零三年七月二十九日，CAB Holdings Limited（「CAB」）（本公司全資擁有之附屬公司）已完成發行本金總額達1.15億美元之有抵押債券（「債券」）。債券的年利率為8.25%，每六個月期滿支付利息，其本金總額將於二零零六年七月二十九日到期。債券以集團透過CAB所持有於Indofood之51.5%權益作抵押。發行債券之收入淨額已用作提早償還一筆有抵押債項，該債項原於二零零三年十二月到期。

## 19. 比較數字

若干比較數字已予重新分類，以符合現期的編列方式。



### 致第一太平有限公司董事會

(於百慕達註冊成立之有限公司)

### 前言

本所已按 貴公司指示完成審閱載於第14至27頁之簡略中期財務報表。

### 董事及核數師之各自責任

按照香港聯合交易所有限公司證券上市規則之規定，簡略中期財務報表必須遵照香港會計師公會所頒布之會計實務準則第二十五號「中期財務報告」及該準則所載之有關條文編製。簡略中期財務報表屬於董事之責任，而該報表已由董事批核。本所之責任是根據審閱之結果，對簡略中期財務報表作出獨立結論，並按大家同意之聘用條款作出報告，而沒有其他目的。本所不會就本報告之內容對任何人士負上責任或接受權責。

### 審閱工作

本所已按照香港會計師公會所頒布之核數準則第七零零號「審閱中期財務報表之聘任」進任審閱工作。審閱範圍主要包括查詢 貴集團之管理層，及對簡略中期財務報表應用分析程序，並據此評審 貴集團有否貫徹應用會計政策及呈報方式（已作披露者除外）。審閱工作不包括監控測試和查核資產、負債及交易等審核程序。由於該等工作涵蓋之範圍遠較審核工作為少，因此審閱工作所提供之保證程度亦較一般審核工作為低。因此，本所不會就簡略中期財務報表發表任何審核意見。

### 審閱之結論

按照本所之審閱（不構成審核）結果，本所並無發現任何須對截至二零零三年六月三十日止六個月之簡略中期財務報表作出之重大修訂。

安永會計師事務所

執業會計師

香港

二零零三年八月十八日

## 審核委員會之審閱報告

按聯交所發出之上市規則附錄十六第三十九段之要求，審核委員會已審閱截至二零零三年六月三十日止六個月之未經審核簡略中期財務報表，包括本集團採納之會計原則及應用守則。審核委員會亦已與本公司管理層及其外聘核數師商討有關審核、內部監管及財務申報事宜。本公司之外聘核數師由審核委員會聘任，以審閱截至二零零三年六月三十日止六個月之未經審核簡略中期財務報表。核數師審閱報告列載於第28頁。

## 符合最佳應用守則

本公司董事並不察覺任何資料足以顯示本公司於期內沒有遵守上市公司之最佳應用守則，該守則包括聯交所頒布之上市規則附錄十四所載各項目。

為遵照聯交所根據最佳應用守則所作出的額外規定，本公司於一九九八年成立審核委員會，委員會現由三名獨立非執行董事組成。審核委員會向董事會匯報，負責審核核數範圍內之事項，如財務報表及內部監管，以保障本公司股東的利益。審核委員會定期會晤本公司的外聘核數師，討論核數程序及會計事宜。

## 非執行主席、常務董事、其他董事及大股東之權益

### 非執行主席、常務董事及其他董事於本公司之權益

下表載有本公司非執行主席、常務董事及其他董事於二零零三年六月三十日擁有本公司之股本權益，乃根據證券及期貨條例第三百五十二條而備存於董事權益及淡倉登記冊上的紀錄，或根據上市公司董事進行證券交易的標準守則（「標準守則」）而通知本公司及聯交所之權益。

		普通股
林文鏡	30.0%權益	
林宏修	10.0%權益	
Ibrahim Risjad	10.0%權益	
林逢生	10.0%權益全部透過First Pacific Investments Limited 持有 <sup>(i)</sup>	790,229,364(C)
林逢生	33.3%權益透過First Pacific Investments (BVI) Limited持有 <sup>(ii)</sup>	628,296,599(C)
彭澤倫		6,026,759(P)
唐勵治		13,132,129(P)
Benny S. Santoso		—
黎高信		—
Albert F. Del Rosario		—
陳坤耀教授·CBE·太平紳士		—
鄧永鏘·OBE		—

(C) = 法團權益· (P) = 個人權益

(i) 前任主席林紹良及前任非執行董事Sudwikatmono分別持有First Pacific Investments Limited之30.0%及10.0%權益。

(ii) 前任主席林紹良持有First Pacific Investments (BVI) Limited之33.3%權益。

上述之權益均代表持有本公司權益之長倉狀況。

除已披露者外，於二零零三年六月三十日各董事均無擁有本公司任何其他股份、相關股份或債券之權益或持有其任何淡倉。

### 非執行主席、常務董事及其他董事於本公司的相聯法團之權益

於二零零三年六月三十日，本公司非執行主席、常務董事及各董事擁有本公司相聯法團（按證券及期貨條例所指）之股本權益，乃根據證券及期貨條例第三百五十二條而備存於董事權益及淡倉登記冊上的權益如下：

- 林逢生持有632,370股PT Indofood Sukses Makmur Tbk（「Indofood」）之普通股(P)。
- 彭澤倫持有15,048,064股Metro Pacific Corporation（「MPC」）之普通股(P)、40,000股Philippine Long Distance Telephone Company（「PLDT」）之普通股(P)及300,000股Pilipino Telephone Corporation 之普通股(P)。此外，彭氏亦持有97,571份PLDT之認股權(P)。
- 唐勵治持有3,051,348股MPC之普通股(P)、96,874股PLDT之普通股(P)及2,450,000股Indofood之普通股(P)。
- 林文鏡持有15,520,335股Indofood之普通股(C)。
- 林宏修持有15,520,335股Indofood之普通股(C)。



## 非執行主席、常務董事、其他董事及大股東之權益

- Ibrahim Risjad持有6,406,180股Indofood之普通股(P)。
- Albert F. Del Rosario以實益擁有人身份持有48,824股PLDT之普通股(P)及1,560股PLDT之優先股(P)、21,822,680股First e-Bank Corporation之優先股(P)；並以代理人身份代表另一位人士(並非本公司之董事或行政人員)持有32,231,970股First e-Bank Corporation之優先股；並以實益擁有人身份持有4股First e-Bank Corporation之普通股(P)、100股Negros Navigation Company, Inc.之普通股(P)、4,922股Costa de Madera Inc.之普通股(P)、19,999股FPD Savills Consultancy Philippines, Inc.之普通股(P)；以其信託受益人身份持有1股FPD Savills Consultancy Philippines, Inc.之普通股；以實益擁有人身份持有4,999股FPD Savills Philippines, Inc.之普通股(P)及以某信託受益人身份持有1股FPD Savills Philippines, Inc.之普通股；並以實益擁有人身份持有15,000股Metro Pacific Land Holdings Inc.之普通股(P)及80,000股Metro Strategic Infrastructure Holdings, Inc.之普通股(P)。

(C) = 法團權益；(P) = 個人權益

除上述權益外，若干董事持有若干附屬公司及聯營公司的非個人利益的股份權益，此純粹為公司利益，旨在符合各種法定要求及最低公司股東人數之要求。

上述所有權益均代表持有相關聯營公司權益之長倉狀況。

除已披露者外，於二零零三年六月三十日各董事均無擁有或持有本公司任何聯營公司之股份、相關股份或債券權益或其任何淡倉。

### 除非執行主席、常務董事及其他董事外的大股東於本公司之權益

根據證券及期貨條例第三百三十六條而備存之大股東股份權益及淡倉登記冊，於二零零三年六月三十日，以下大股東已知會本公司其擁有本公司5.0%或以上之已發行股本。

(A) First Pacific Investments Limited (「FPIL-Liberia」)，該公司在利比里亞共和國註冊成立。於二零零三年六月三十日，FPIL-Liberia實益擁有本公司790,229,364股普通股，約佔當日本公司已發行股本的24.80%。FPIL-Liberia由本公司的非執行主席(林達生)、三位非執行董事(林文鏡、林宏修及Ibrahim Risjad)、前任主席(林紹良)及一位前任非執行董事(Sudwikatmono)擁有，各人所佔之權益已列示於第31頁之附表及此表之附註(i)內。每位該等人士均被視為擁有FPIL-Liberia所持股份的權益。

(B) First Pacific Investments (BVI) Limited (「FPIL-BVI」)，該公司在英屬維爾京群島註冊成立。於二零零三年六月三十日，FPIL-BVI實益擁有628,296,599股普通股，約佔當日本公司已發行股本的19.72%。本公司的非執行主席林達生及前任主席林紹良各自擁有FPIL-BVI已發行股本三分之一或以上的實益權益。因此，兩人均被視為各自擁有FPIL-BVI所持之股份的權益。

(C) 於英國註冊成立的Marathon Asset Management Limited於二零零三年六月三十日持有本公司162,979,300股普通股，約佔當日本公司已發行股本的5.12%。

(D) 於美國Delaware註冊成立的The Capital Group Companies, Inc.於二零零三年六月三十日持有本公司187,359,853股普通股·佔本公司當日已發行股本約5.88%。其後The Capital Group Companies, Inc.通知本公司·其於本公司之持股量已於二零零三年七月十一日降至155,942,654股·約佔本公司當日已發行股本的4.89%。

上述所有權益均代表持有本公司權益的長倉狀況。

除已披露者外·本公司並未收到其他人士(除本公司董事外)通知須按證券及期貨條例第二及第三分部規定而須披露其於本公司之股份或相關股份所持有的權益或淡倉狀況。

## 購入、出售或贖回上市證券

本公司或其任何附屬公司期內並無購入、出售或贖回本公司任何上市證券。

於二零零三年二月，Indofood按其僱員股份擁有權計劃，授予合資格僱員228,900股認股權，以每股行使價825印尼盾認購1.145億股普通股。期內，該等認股權其中的116,739股已由僱員行使，Indofood因而發行5.84千萬股新普通股。剩餘之112,161股認股權則於其到期日二零零三年五月十五日被註銷。

除以上所述或所指外，本公司之附屬公司於期內並無發行、贖回或調換任何已發行之可調換證券或認股權。

## 香港會計準則與國際會計準則調整

本公司的財務報表乃根據香港普遍採納的會計準則（香港會計準則）而編製。為國際投資者的利益著想，以下為香港會計準則與國際會計準則之調整，其列示兩者之主要差異將對普通股股東應佔綜合溢利及股東權益／（虧損）產生的重大影響。

商譽是已付作價與購入可分開辨別資產淨值的公平價值之差額。根據二零零一年之前的香港會計準則，商譽可從儲備中撇除。而集團便是採用此會計方法處理商譽。然而，國際會計準則規定收購商譽須於資產負債表中被資本化為資產，並按商譽的估計可用年期（不可超過20年）在損益計算表中攤銷。當會計實務準則第三十號於二零零一年一月實施後，按香港會計準則已不能將商譽從儲備中撇除，這使香港會計準則與國際會計準則相符。雖然會計實務準則第三十號容許將二零零一年之前於儲備中撇除之商譽重新列示作資產，但是集團選擇不採用此處理方式。

自二零零三年一月一日起集團採納經修訂會計實務準則第十二號的「收入稅項」後，早前有關遞延稅項於香港會計準則與國際會計準則之差異已不存在。據此，下列之調整無需為遞延稅項作出修正。

以下為香港會計準則及國際會計準則之間估計之重大調整摘要。

### 普通股股東應佔溢利

截至6月30日止六個月 百萬美元	2003	2002
根據香港會計準則列報之普通股股東應佔溢利	36.7	26.8
根據國際會計準則作出估計之重大調整		
—撥回於出售及攤薄時重列之商譽	0.8	1.4
—收購商譽攤銷 <sup>(i)</sup>	(24.4)	(25.2)
根據國際會計準則估計之普通股股東應佔溢利	13.1	3.0
美仙		
根據國際會計準則估計之每股基本盈利	0.4	0.1

### 股東權益／（虧損）

百萬美元	2003年 6月30日 結算	2002年 12月31日 結算
根據香港會計準則列報之股東虧損	(20.8)	(71.2)
根據國際會計準則作出估計之重大調整		
—收購商譽之資本化	852.9	880.7
根據國際會計準則估計之股東權益	832.1	809.5
美仙		
根據國際會計準則估計之每股股東權益	26.1	25.4

(i) 假設商譽分20年攤銷。

## 投資者資料

### 財務日誌

初步公布二零零三年中期業績	二零零三年八月十八日
向股東寄發中期報告	二零零三年八月三十日
財政年度結束	二零零三年十二月三十一日
初步公布二零零三年年度業績	二零零四年三月一日*

\* 有待確實

### 總辦事處

中國香港特別行政區  
中環康樂廣場八號  
交易廣場第二座二十四樓  
電話: (852) 2842 4388 傳真: (852) 2845 9243  
電郵: info@firstpac.com.hk

### 註冊辦事處

Cedar House, 41 Cedar Avenue  
Hamilton HM 12, Bermuda  
電話: (1 441) 295 2244 傳真: (1 441) 292 8666

### 股份合併

可致函本公司在百慕達之主要股票登記及過戶處:

Butterfield Fund Services (Bermuda) Limited  
Rosebank Centre  
11 Bermudiana Road  
Pembroke, Bermuda

或香港分署:

香港中央證券登記有限公司  
中國香港特別行政區  
灣仔皇后大道東一八三號  
合和中心一九零一至五室

### 股份掛牌

第一太平之股份在香港聯合交易所上市買賣, 並透過紐約銀行發行的美國預託證券在美國進行場外買賣。

### 股份編號

香港聯合交易所: 142  
彭博資訊: 142 HK  
路透社: 0142.HK  
美國預託證券代碼: FPAFY  
CUSIP參考號碼: 335889200

如需本中期報告之英文版或進一步資料, 請聯絡

第一太平有限公司  
集團企業傳訊部  
中國香港特別行政區  
中環康樂廣場八號  
交易廣場第二座二十四樓  
電話: (852) 2842 4374 傳真: (852) 2845 9243  
電郵: info@firstpac.com.hk

### 網址

[www.firstpacco.com](http://www.firstpacco.com)

### 核數師

安永會計師事務所  
中國香港特別行政區  
中環夏慤道十號和記大廈十五樓

## 第一太平的主要投資

於二零零三年六月三十日

### Philippine Long Distance Telephone Company

PLDT是菲律賓一家電訊服務供應商，以馬尼拉為基地，其普通股於菲律賓股票交易所上市，並以美國預託證券方式在紐約證券交易所及位於加州三藩市的太平洋證券交易所上市。透過其三大業務集團－無線（主要透過全資擁有之附屬公司Smart Communications, Inc.（「Smart」））、固線（主要透過PLDT）及資訊及通訊科技（主要透過全資擁有之附屬公司ePLDT）－PLDT以遍及菲律賓最廣闊的光纖骨幹、流動電話、固線電話、互聯網及人造衛星網絡提供全面的電訊服務。

類別：電訊

註冊成立／經營地點：菲律賓

已發行股份數量：1.694億

經濟權益／投票權權益：24.3％／31.4％

有關PLDT的進一步資料可閱覽 [www.pldt.com.ph](http://www.pldt.com.ph)

### PT Indofood Sukses Makmur Tbk

Indofood是印尼一家具市場領導地位的食品加工集團。其以雅加達為基地，並於雅加達及泗水證券交易所上市。麵食、麵粉及食油及油脂為Indofood的主要業務，其同時亦經營分銷、食品調味料、嬰兒食品及零食業務。

類別：消費食品產品

註冊成立／經營地點：印尼

已發行股份數量：94億

經濟權益／投票權權益：51.6％

有關Indofood的進一步資料可閱覽 [www.indofood.co.id](http://www.indofood.co.id)

### Metro Pacific Corporation

Metro Pacific以馬尼拉為基地並於該地上市，其地產業務包括Landco Pacific Corporation（「Landco」）、Pacific Plaza Towers（「PPT」）及Costa de Madera Inc.。而其航運業務則包括上市之船務附屬公司Negros Navigation Company（「Nenaco」）。

類別：地產

註冊成立／經營地點：菲律賓

已發行股份數量：186億

經濟權益／投票權權益：80.6％

有關Metro Pacific的進一步資料可閱覽 [www.metropacific.com](http://www.metropacific.com)

### Escotel Mobile Communications Limited

Escotel以印度新德里為基地，在印度的北方邦（西）、哈里亞納及喀拉拉提供GSM流動電話服務。

類別：電訊

註冊成立／經營地點：印度

已發行股份數量：3.66億

經濟權益／投票權權益：49.0％

有關Escotel的進一步資料可閱覽 [www.escotelmobile.com](http://www.escotelmobile.com)



網址: [www.firstpacco.com](http://www.firstpacco.com)  
電郵: [info@firstpac.com.hk](mailto:info@firstpac.com.hk)  
電話: (852) 2842 4388 傳真: (852) 2845 9243