



# 第一太平有限公司

中期報告 2002

# 公司簡介

第一太平為一家建基於香港的投資及管理公司，業務主要位於東南亞。其主要業務與消費及電訊有關。第一太平於香港上市，其股份亦透過美國預託證券在美國買賣。

由二零零二年九月二日開始，第一太平於恆生股份分類中將由綜合企業類別轉為消費產品類別（食品及飲品）。

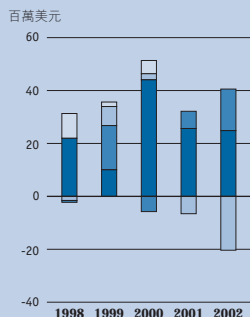
第一太平的主要投資摘錄於第40頁。

## 目錄

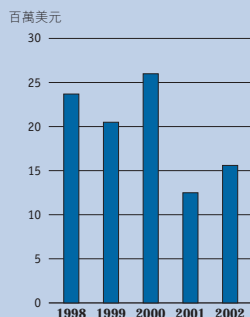
1	公司簡介
2	半年財務摘要
3	二零零二年目標：半年回顧
4	業務回顧
10	財務回顧
17	簡略中期財務報表
21	簡略中期財務報表附註
30	核數師審閱報告
31	審核委員會之審閱報告
32	與Gokongwei集團之建議交易
33	法律訴訟
34	符合最佳應用守則
35	執行主席、其他董事及大股東之權益
37	購入、出售或贖回上市證券
38	香港會計準則與國際會計準則的調整
39	投資者資料
40	第一太平的主要投資

# 半年財務摘要

## 按業務分類之營運溢利貢獻



## 經常性溢利



## 財務摘要

截至6月30日止6個月	2002	2001	變動
百萬元			
營業額	899.1	904.5	-0.6%
經營溢利	137.4	83.5	+64.6%
持續業務溢利貢獻	22.4	20.7	+8.2%
營運溢利貢獻	20.1	25.5	-21.2%
經常性溢利	15.6	12.5	+24.8%
匯兌收益／(虧損)	11.2	(32.5)	—
普通股股東應佔溢利／(虧損)	26.8	(12.1)	—

百萬元	2002年 6月30日 結存	2001年 12月31日 結存	變動
流動資產／(負債)淨額	155.9	(234.5)	—
資產總值	2,197.3	2,045.7	+7.4%
債務淨額	972.3	790.5	-23.0%
股東虧損	(117.6)	(191.2)	+38.5%
資產淨值	348.3	201.0	+73.3%

## 每股數據

截至6月30日止6個月	2002	2001	變動
美仙			
經常性溢利	0.50	0.40	+24.8%
基本盈利／(虧損)	0.85	(0.39)	—

## 財務比率

倍	2002年 6月30日 結存	2001年 12月31日 結存	變動
負債對資產比率 <sup>(i)</sup>			
— 綜合	2.79	3.93	+29.0%
— 公司	0.20	0.09	-122.2%

(i) 以債務淨額除資產淨值計算。

# 二零零二年目標：半年回顧

## 第一太平

- **加強總公司的經常性流動資金。**  
進展中。已實施節流計劃。與Gokongwei集團之建議交易所得款項將投資於現金流量高之資產。
- **以較長期的資金再融資或償還現有之兩年期債項。**  
進展中。與Gokongwei集團之建議交易所得款項將用作償還債務。
- **為集團在Escotel和Metrocel的投資，制訂增值策略。**  
進展中。電訊業市道低迷及區內緊張狀況，拖慢Escotel的最終進展。因此，第一太平會繼續專注於發展Escotel的業務。有關Metrocel的計劃仍在進行中，現正等待於執行原則性計劃上取得協議。

## INDOFOOD

- **採取核心業務策略，以專注提升價值。**  
進展中。主要部門之收入於上半年錄得強勁增長。
- **提升股價表現。**  
達成。股價自今年初已上升超過50%。
- **維持30%的派息比率。**  
達成。二零零一年派息比率為30%。
- **完成股份回購計劃。**  
進展中。截至二零零二年八月八日已回購5.549億股股份，佔Indofood已發行及繳足股本6.1%
- **推行僱員股份擁有權計劃。**  
達成。二零零二年之執行階段估計計劃50%，並已於二零零二年五月完成。

## PLDT

- **進行並完成負債管理項目。**  
進展中。於二零零二年至二零零四年到期的13億美元債務的一半將由新債務及票據作再融資；餘下部份將由內部之流動現金及Smart的股息償還。

- **提升股價表現。**  
未達成。股價自今年初已下跌28%。
- **Smart透過增值服務，管理流動電話業務的每用戶平均收入。**  
進展中。Smart繼續發展創新服務，推出64K超級SIM咭以充份提高這些服務的使用率。
- **發展數據及網絡相關業務，令其成為較長線推動價值的來源。**  
進展中。上半年業績上升，預期全年業績可獲改善。
- **建立並鞏固ePLDT的業務與財政狀況。**  
進展中。PLDT預期傳呼中心之盈利將顯著上升。

## METRO PACIFIC

- **完成減債計劃。**  
進展中。
- **完成合併First e-Bank**  
進展中。協商仍在進行中。

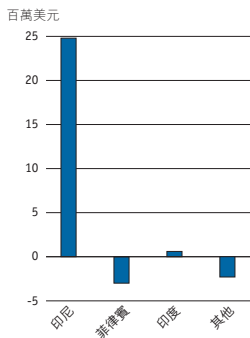
## ESCOTEL

- **在激烈競爭下維持市場領導地位。**  
達成。於三個營業地區繼續保持市場領導地位。
- **盡量提升網絡的覆蓋面和使用率。**  
進展中。與Escotel設備供應商之商討仍在進行中，意向提升網絡以容納將來之客戶增長。
- **增加收入並提高未扣除利息、稅項、折舊及攤銷前的盈利，以達致全面收支平衡。**  
達成。Escotel已改善未扣除利息、稅項、折舊及攤銷前之盈利，並於二零零二年六月三十日期內首次錄得溢利貢獻。

# 業務回顧

期內，集團持續業務的溢利貢獻得以改善，上升8%至2.24千萬美元（二零零一年上半年：2.07千萬美元），同時，經常性溢利上升25%至1.56千萬美元（二零零一年上半年：1.25千萬美元）。匯兌收益錄得1.12千萬美元（二零零一年上半年：虧損3.25千萬美元），反映地區貨幣轉強。溢利貢獻摘要如下。

按國家分類之營運溢利貢獻



## 溢利貢獻摘要

截至6月30日止6個月 百萬美元	營業額		對集團 溢利／(虧損)貢獻 <sup>(i)</sup>	
	2002	2001	2002	2001
Indofood	836.4	671.4	24.8	18.6
PLDT <sup>(ii)</sup> (iii)	–	–	17.4	14.0
Metro Pacific	62.3	87.8	(20.4)	(8.2)
Escotel <sup>(ii)</sup>	–	–	0.6	(3.7)
來自持續業務	898.7	759.2	22.4	20.7
來自已出售業務 <sup>(iv)</sup>	0.4	145.3	(2.3)	4.8
來自營運	899.1	904.5	20.1	25.5
集團營運開支			(5.0)	(6.3)
利息支出			(9.6)	(12.8)
利息收入			10.1	6.1
經常性溢利			15.6	12.5
匯兌收益／(虧損)			11.2	(32.5)
投資撥備回撥 <sup>(iii)</sup>			–	7.9
<b>普通股股東應佔溢利／(虧損)</b>			<b>26.8</b>	<b>(12.1)</b>

(i) 已適當地扣除稅項及外界權益。

(ii) 聯營公司。

(iii) 於二零零一年集團所佔的Piltel 7.9百萬美元虧損已在集團層面被撥備回撥所抵銷。PLDT的比較數字已重列以分開展示此撥備回撥之影響。

(iv) 代表Infrontier於二零零一年及二零零二年；Berli Jucker、Darya-Varia及Savills plc於二零零一年。

## INDOFOOD

PT Indofood Sukses Makmur Tbk (「Indofood」) 是印尼一家具市場領導地位的食品加工集團。Indofood的主要業務為即食麵、麵粉及食油及油脂，同時亦經營分銷、食品調味料、嬰兒食品及零食業務。

Indofood的業績以印尼盾計算，期內平均匯率為9,505印尼盾（二零零一年上半年：10,661印尼盾）兌1美元。Indofood根據印尼會計準則編製財務業績，並以印尼盾呈報。第一太平則根據香港會計準則編製財務業績，並以美元呈報。因此，Indofood以印尼盾呈報的業績須予若干調整，以符合香港的會計準則。以下是該等調整之分析。

百萬印尼盾	2002	2001
按印尼會計準則計算之溢利淨額 <sup>(1)</sup>	571,087	352,695
會計處理差異 <sup>(2)</sup>		
— 退休金支出	82,319	(108,338)
— 匯兌會計	27,217	27,217
— 其他	20,785	(21,043)
按香港會計準則計算之調整後溢利淨額	701,408	250,531
匯兌 <sup>(3)</sup>	(222,191)	163,839
由第一太平呈報之Indofood溢利淨額	479,217	414,370

#### 百萬美元

以當時平均匯率折算為美元		
2002年：9,505印尼盾及2001年：10,661印尼盾	50.4	38.8
按平均股權計算對第一太平集團溢利貢獻		
2002年：49.2%及2001年：48.0%	24.8	18.6

(1) 由於採納了印尼財務會計準則第五十五號，Indofood已將其二零零一年上半年的溢利淨額3,526.95億印尼盾重列為2,172.11億印尼盾。此會計準則不適用於第一太平。

(2) 印尼會計準則的會計處理方式與香港會計準則不同，就此作出的主要調整項目包括：

- 退休金支出：自二零零一年年底以來，Indofood按與香港會計準則相符的應計基準計算一切退休金責任，因此毋須作出調整。然而，第一太平於二零零二年上半年撥回往年超額計算的退休金成本823億印尼盾。此項就二零零一年上半年作出的調整為數1,083億印尼盾，代表第一太平應計的Indofood退休金責任。
- 匯兌會計：此調整項目乃有關撥回所攤銷的匯兌虧損，有關虧損以往被Indofood撥作為若干興建中固定資產的資本。

(3) 為反映基本營運業績及溢利貢獻，匯兌差額（經扣除有關稅項）未有計算在內而另行列報。

Indofood對集團的溢利貢獻為2.48千萬美元（二零零一年上半年：1.86千萬美元），反映：

- 所有部門（分銷部門除外）因銷量增長及價格上升而錄得強勁的銷售收入；
- 即食麵、食油及油脂等部門的毛利率受壓，原因包括勞工、原棕櫚油及乾椰肉等成本上漲。Indofood按印尼盾計算的毛利上升3%至1.91兆印尼盾（2.011億美元），期內按印尼盾計算的毛利率為24.0%（二零零一年上半年：26.0%）；
- 燃料成本上漲，並因促銷而增加了銷售及推廣活動的支出。期內Indofood按印尼盾計算的經營利潤率為10.9%（二零零一年上半年：14.4%）；
- 由於印尼盾兌美元匯價轉強，按印尼盾計算的利息支出減少；
- 為確保符合香港會計準則及第一太平編列形式而作出的上述調整。

Indofood於二零零二年上半年籌得1億美元的兩年期貸款作為營運資金，另透過發行利率具競爭力的五年期歐元債券，集資2.8億美元以償還現有債項。期內Indofood償還6,768億印尼盾（7.12千萬美元）及2.832億美元的債項。「財務回顧」部分載有Indofood債務淨額的進一步資料。

## 業務回顧

截至二零零二年六月三十日，Indofood透過股份回購計劃購回4.615億股股份，並根據僱員股份擁有權計劃（「ESOP」）發行2.289億股股份。該股份回購計劃正分階段進行至二零零二年十一月三十日，可購回Indofood最高達10%已發行及繳足股本。倘回購股份對股東帶來的回報高於其他的現金用途，該股份回購計劃將繼續推行。ESOP涉及共4.578億股股份，佔Indofood已發行及繳足股本的5%，計劃現正分階段推行。第一階段已於二零零二年五月結束，發行了ESOP的一半股數。第二及第三階段各佔其餘股數的25%，預計將分別於二零零三年五月及二零零四年五月完成。

### PLDT

Philippine Long Distance Telephone Company（「PLDT」）是菲律賓最大及業務最多元化之電訊公司。其業務分為三大部門：無線（主要透過全資擁有之附屬公司Smart Communications（「Smart」））；固線（主要透過PLDT）；及資訊及通訊科技（主要透過全資擁有之附屬公司ePLDT）。

PLDT的業績以披索計算，期內平均匯率為50.72披索（二零零一年上半年：50.17披索）兌1美元。PLDT根據菲律賓會計準則編製財務業績，並以披索呈報。第一太平則根據香港會計準則編製財務業績，並以美元呈報。因此，PLDT以披索呈報的業績須予若干調整，以符合香港的會計準則。以下是該等調整之分析。

百萬披索	2002	2001
按菲律賓會計準則計算之溢利淨額	2,755	1,374
優先股息 <sup>(1)</sup>	(813)	(769)
普通股股東應佔溢利淨額	1,942	605
會計處理差異 <sup>(2)</sup>		
— 匯兌會計	2,852	(2,774)
— 收購之公平價值	1,400	1,800
— Piltel虧損	(1,230)	(1,610)
— 其他	171	830
集團公司間項目 <sup>(3)</sup>	140	140
按香港會計準則計算之調整後溢利／（虧損）淨額	5,275	(1,009)
匯兌 <sup>(4)</sup>	(1,652)	3,874
由第一太平呈報之PLDT溢利淨額	3,623	2,865

百萬美元		
以當時平均匯率折算為美元		
2002年：50.72披索及2001年：50.17披索	71.4	57.1
按平均股權計算對第一太平集團溢利貢獻		
2002年：24.4%及2001年：24.6%	17.4	14.0

- (1) 第一太平之溢利淨額於扣除優先股股息後列賬。
- (2) 菲律賓會計準則的會計處理方式與香港會計準則不同，就此作出的主要調整項目包括：
  - 匯兌會計：根據菲律賓會計準則規定，PLDT可將匯兌差額撥作資本並予攤銷。然而，香港會計準則規定此等差額（即使尚未變現）須在損益計算表內確認。因此，第一太平須作出調整，撥回PLDT已作攤銷的資本化匯兌差額，原因是原來之匯兌差額已被第一太平撇除。
  - 收購之公平價值：第一太平曾對收購PLDT的公平價值作出若干調整，令其持有的若干PLDT資產各有不同價值。因此，是項調整為撥回已作減值資產之折舊額。
  - Piltel虧損：由於PLDT在Piltel所持有的投票權及經濟權益已跌至45.3%，根據菲律賓會計準則規定，PLDT無須將Piltel賬項綜合入賬。但根據香港會計準則規定，PLDT擁有無需成本、不設限制之選擇權，可將其於Piltel優先股轉換為Piltel普通股，故仍有能力控制Piltel。因此，按香港會計準則規定，Piltel業績須予綜合處理，而由於Piltel資產淨值為負數，故須確認少數股東權益應佔之額外虧損。
- (3) 這些標準的綜合賬項調整是為了沖銷集團公司間的交易，以將集團作為單一經濟實體列報。
- (4) 為反映基本營運業績及溢利貢獻，匯兌差額（經扣除有關稅項）未有計算在內而另行列報。

PLDT對集團的溢利貢獻為1.74千萬美元（二零零一年上半年：1.40千萬美元），反映：

- 無線業務增長強勁，主要由於Smart的收入增至163億披索（二零零一年上半年：106億披索）。Smart的GSM用戶人數現已增至5.3百萬名（二零零一年上半年：3.6百萬名），而每用戶每月平均收入亦維持在550披索以上（二零零一年上半年：592披索）。此外，Piltel的GSM用戶人數亦增至1.6百萬名（二零零一年上半年：80萬名），其經營虧損亦由二零零一年上半年的35億披索下降至二零零二年上半年的19億披索；
- 固線業務的數據服務收入增長強勁，現金營運開支亦已減少，但固線業務的整體收入與溢利淨額仍然下跌；
- 雖然資訊及通訊科技業務出現虧損，但ePLDT的收入仍增至4.02億披索（二零零一年上半年：2.105億披索）；
- 為確保符合香港會計準則及第一太平編列形式而作出的上述調整。

期內PLDT已完成負債管理項目的大部分工作。該計劃旨在籌措資金，以償還PLDT於二零零二年至二零零四年間到期的13億美元貸款。該計劃包括：取得KfW的1.49億美元新貸款作為KfW現有債務的部分再融資；發行總值3.5億美元的環球票據；以及安排1.3億美元的多種貨幣銀團貸款，預計將於二零零二年第三季完成有關安排。PLDT將繼續控制成本和減少資本開支，並計劃動用因此增加的現金流量以及Smart派發的股息償還其餘的貸款。此外，PLDT最近宣布已獲日本國際合作銀行（JBIC）提供一項97.6億日圓（8.4千萬美元）的海外投資貸款。「財務回顧」部分載有PLDT債務淨額的進一步資料。

## METRO PACIFIC

Metro Pacific Corporation（「Metro Pacific」）以馬尼拉為基地及於該地上市，主要持有地產發展商Bonifacio Land Corporation（「BLC」）、Pacific Plaza Towers及Landco Pacific之權益。Metro Pacific亦持有船務公司Negros Navigation及First e-Bank之權益。



## 業務回顧

Metro Pacific 的業績以披索計算，期內平均匯率為50.72披索（二零零一年上半年：50.17披索）兌1美元。Metro Pacific 根據菲律賓會計準則編製財務業績，並以披索呈報。第一太平則根據香港會計準則編製財務業績，並以美元呈報。因此，Metro Pacific 以披索呈報的業績須予若干調整，以符合香港的會計準則。以下是該等調整之分析。

百萬披索	2002	2001
按菲律賓會計準則計算之虧損淨額	(8,076)	(1,088)
會計處理差異 <sup>(1)</sup>		
— 撥回減值撥備	7,188	-
— 其他	(290)	382
按香港會計準則計算之調整後虧損淨額	(1,178)	(706)
匯兌 <sup>(2)</sup>	(105)	190
由第一太平呈報之 Metro Pacific 虧損淨額	(1,283)	(516)
<b>百萬美元</b>		
以當時平均匯率折算為美元		
2002年：50.72披索及2001年：50.17披索	(25.3)	(10.3)
按平均股權計算對第一太平集團溢利貢獻		
2002年：80.6%及2001年：80.6%	(20.4)	(8.2)

(1) 菲律賓會計準則的會計處理方式與香港會計準則不同，就此作出的主要調整項目包括：

- 撥回減值撥備：Metro Pacific 於二零零二年上半年的賬目中，就其在BLC的投資作出72億披索的減值撥備。由於此減值撥備已列入第一太平於二零零一年的賬目內，因此必須作出調整，撥回Metro Pacific 所作出的撥備。

(2) 為反映基本營運業績及溢利貢獻，匯兌差額（經扣除有關稅項）未有計算在內而另行列報。

Metro Pacific 為集團帶來2.04千萬美元的虧損（二零零一年上半年：8.2百萬美元虧損），反映：

- 出售 Bonifacio Global City 的五公頃未開發土地而獲得收入25億披索。是項收入以現金收入基礎確認，但被已確認的賣地相關費用所抵銷；
- Pacific Plaza Towers 售出的單位數目減少。二零零二年上半年售出4個單位；而二零零一年同期則售出63個單位，包括一宗大額交易；
- Nenaco 和 Landco 均錄得溢利增長；
- Metro Pacific 和 BLC 均於二零零二年停止將利息資本化，令借貸成本增加；
- 為確保符合香港會計準則及第一太平編列形式而作出的上述調整。

於二零零二年一月，Metro Pacific 透過與 Manuela Land and House, Inc. 進行的一宗交易，將所持有的 BLC 權益由 69.6% 增至 72.9%。

於二零零二年一月，Metro Pacific 宣布推行一項減債計劃。此計劃仍在進行中，Metro Pacific 預期可以物業資產作為抵押以對若干債務進行重組，並以物業資產償還其他債務。Larouge 貸款於二零零二年六月三十日尚未償還的包括 9.0 千萬美元之本金及 1.74 千萬美元之應計利息。「財務回顧」部分載有 Metro Pacific 債務淨額的進一步資料。

## ESCOTEL

Escotel Mobile Communications Limited (「Escotel」) 於一九九六年開始業務運作，為一家GSM流動電話服務供應商，以印度新德里為基地。Escotel的三個營業地區為北方邦(西)、哈里亞納及喀拉拉。

Escotel的業績以盧比計算及呈報，期內平均匯率為48.81盧比(二零零一年上半年：46.77盧比)兌1美元。

Escotel首次轉虧為盈，對集團作出60萬美元的溢利貢獻(二零零一年上半年：虧損3.7百萬美元)，反映：

- 用戶人數激增，於二零零二年六月三十日達571,887名(二零零一年上半年：333,242名)，帶動用戶收入增加；
- 由於Escotel的預繳式服務用戶基礎迅速擴大，每用戶每月平均收入按年減少至508盧比(二零零一年上半年：545盧比)；
- 為配合Escotel的業務擴展，網絡、用戶及折舊方面的開支均有所增加。

「財務回顧」部份載有Escotel債務淨額的進一步資料。

## INFRONTIER

第一太平已將其持有於Infrontier Limited (「Infrontier」)的權益由100%減至19%，並於二零零二年四月三十日生效。

第一太平此項決定，乃基於該企業雖具長遠發展潛力，但卻未能達到主要財務目標。因此，第一太平決定限制對Infrontier的直接財政支援，這方面的支出至今共達2.4千萬美元。

根據於二零零二年八月十九日所簽訂的交易條款，第一太平已將Infrontier的81%控制性股權轉讓予Infrontier的現任管理層，而後者自二零零二年五月一日起負責提供Infrontier所需的支援服務。第一太平執行董事唐勵治先生已辭任Infrontier行政總裁一職，並由宗濟仕先生接任。

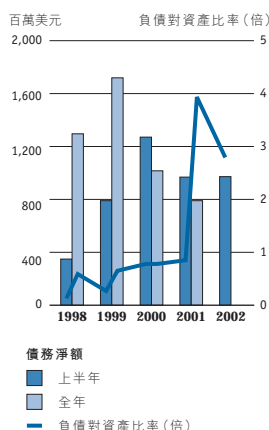
為參與Infrontier的未來增長，第一太平除保留19%少數股東權益以及將在Infrontier董事會擁有比例代表權外，並持有可於二零零三年四月三十日之前行使的認股權，可將其持股量增至49%。

截至二零零二年四月三十日止期間，Infrontier錄得虧損2.3百萬美元，而自二零零二年五月一日起，Infrontier已被視為長期投資入賬。

# 財務回顧

PLDT於二零零一年之比較數字已被重列以反映將Piltel綜合入賬。此修訂對集團之業績或股東權益並無重大影響。

## 債務淨額及負債對資產比率



## 流動性及財務資源

### 綜合債務淨額及負債對資產比率按營運公司分析

百萬美元	2002年6月30日結存			2001年12月31日結存		
	債務淨額 <sup>(i)</sup>	資產淨額	負債對資產比率 (倍)	債務淨額 <sup>(i)</sup>	資產淨額 (負債)	負債對資產比率 (倍)
總公司	196.6	665.4	0.20x	83.3	693.5	0.09x
Indofood	518.0	495.2	1.05x	442.5	318.6	1.39x
Metro Pacific	257.7	164.1	1.57x	264.6	188.7	1.40x
Infrontier	-	-	-	0.1	(14.0)	-
商譽儲備前綜合額	972.3	1,324.7	0.73x	790.5	1,186.8	0.67x
商譽儲備	-	(976.4)	-	-	(985.8)	-
商譽儲備後綜合額	972.3	348.3	2.79x	790.5	201.0	3.93x

### 聯營公司

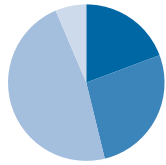
百萬美元	2002年6月30日結存			2001年12月31日結存		
	債務淨額	資產淨額 (負債)	負債對資產比率 (倍)	債務淨額	資產淨額 (負債)	負債對資產比率 (倍)
PLDT	3,744.7	1,823.0	2.05x	3,726.3	1,736.1	2.15x
Escotel	194.1	(27.1)	-	200.2	(22.7)	-

(i) 包括抵押存款及撇除公司間內部往來之債務。

- 總公司的負債對資產比率上升由於已償還可換股債券，包括之前列為應付賬款項目的8.25千萬美元之贖回溢價。
- Indofood 的負債對資產比率下降由於溢利及印尼盾轉強而增加資產淨額。
- Metro Pacific的負債對資產比率上升主要是期內錄得虧損以致資產淨額下降。
- PLDT的負債對資產比率下降由於溢利而增加資產淨額。

綜合債務之到期組合列示如下。債務到期組合延長，反映本公司及Indofood努力的成功。總公司之可換股債券於二零零二年三月透過一項1.9億美元兩年期之銀行貸款再融資。Indofood 的短期債務則透過一項1.0億美元兩年期之貸款及一項2.8億美元五年期之歐元債券代替。

綜合債務之到期組合  
— 2002年6月30日



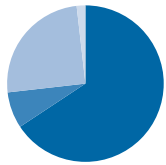
19.3%	1年內
26.9%	1至2年
47.4%	2至5年
6.4%	5年以上

綜合債務之到期組合

百萬美元	2002年 6月30日 結存	2001年 12月31日 結存
1年內	227.1	750.2
1至2年	316.4	86.0
2至5年	556.5	285.1
5年以上	75.4	20.3
<b>總計</b>	<b>1,175.4</b>	<b>1,141.6</b>

集團聯營公司的債務到期組合列示如下。PLDT的債務到期組合延長，反映其負債管理項目之結果。Escotel的債務到期組合於二零零一年三月債務再融資後並無顯著變動。

綜合債務之到期組合  
— 2001年12月31日



65.7%	1年內
7.5%	1至2年
25.0%	2至5年
1.8%	5年以上

聯營公司

百萬美元	PLDT		Escotel	
	2002年 6月30日 結存	2001年 12月31日 結存	2002年 6月30日 結存	2001年 12月31日 結存
2002年	354.0	567.8	16.2	22.2
2003年	610.2	685.0	28.7	28.8
2004年	380.7	515.8	53.4	53.8
2005年	467.4	435.5	67.0	67.5
2006年及往後	2,153.5	1,605.0	31.1	31.3
<b>總計</b>	<b>3,965.8</b>	<b>3,809.1</b>	<b>196.4</b>	<b>203.6</b>

抵押集團資產

於二零零二年六月三十日，若干銀行貸款以集團之物業及設備、應收賬款及存貨作為抵押品，其賬面淨值額為1.529億美元（二零零一年十二月三十一日：1.637億美元）。一項總公司的1.874億美元兩年期銀行貸款則以第一太平分別於Indofood、PLDT及Metro Pacific的49.3%、15.8%及80.6%之權益作為抵押。

財務風險管理

外匯風險

(A) 公司風險

所有總公司的債務於二零零二年六月三十日時均以美元訂值，而於二零零二年一月提取的1.9億美元銀行貸款則以港元訂值（按固定匯率跟美元掛勾），故外匯風險主要與收取的現金股息以及在附屬公司及聯營公司的非美元投資的兌換有關。

## 財務回顧

本公司積極檢討按預計股息收入來安排對沖之潛在利益。然而，由於其非現金性質以及對沖涉及的高昂成本，本公司並不積極對沖以外幣訂值的投資所引起的外幣兌換風險。因此，第一太平需要面對其以外幣訂值投資在外幣兌美元匯價出現波動時所帶來的風險。

除Escotel和總公司外，本公司調整後資產淨值的主要成份為按披索及印尼盾訂值的投資，故此相對此等貨幣於二零零二年六月三十日的水平時，任何貶值均會對以美元訂值的本公司資產淨值產生負面影響。

下表顯示披索及印尼盾兌美元貶值1%時對本公司之調整後資產淨值之影響。

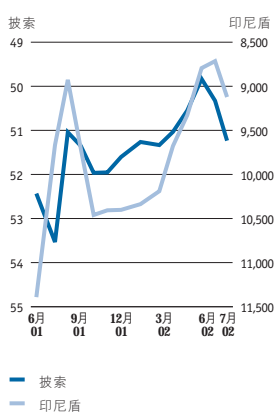
公司	對調整後 資產淨值 之影響 百萬美元	對調整後 每股資產 淨值之影響 港仙
Indofood	(5.42)	(1.35)
PLDT	(3.03)	(0.75)
Metro Pacific	(0.83)	(0.21)
<b>總計<sup>(i)</sup></b>	<b>(9.28)</b>	<b>(2.31)</b>

(i) 集團於Escotel的投資之資產淨值乃按過往之美元開支計算，因此，盧比貶值並不影響本公司之調整後資產淨值。

### (B) 集團風險

集團的營運業績是按以印尼盾、披索及盧比為主的當地貨幣計算，經折算後綜合為以美元為單位的集團業績。這些當地貨幣兌美元之匯率變動概列如下。

披索及印尼盾兌美元  
之收市價

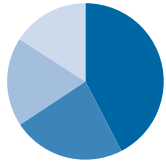


結算匯率:	於2002年 6月30日	於2001年 12月31日	6個月變動	於2001年 6月30日	1年變動
披索	<b>50.33</b>	51.60	2.5%	52.43	4.2%
印尼盾	<b>8,713</b>	10,400	19.4%	11,390	30.7%
盧比	<b>48.86</b>	48.25	-1.2%	47.04	-3.7%

平均匯率:	截至 2002年 6月30日 止6個月	截至 2001年 12月31日 止12個月	6個月變動	截至 2001年 6月30日 止6個月	1年變動
披索	<b>50.72</b>	51.04	0.6%	50.17	-1.1%
印尼盾	<b>9,505</b>	10,294	8.3%	10,661	12.2%
盧比	<b>48.81</b>	47.24	-3.2%	46.77	-4.2%

### 按貨幣分類之債務總額



42.4% 美元  
23.3% 披索  
18.4% 印尼盾  
15.9% 港元

### 按貨幣分類之綜合債務淨額

第一太平的政策為各營運公司應盡量以當地貨幣作借貸。然而，營運公司經常有需要以美元作借貸，因而產生當地貨幣兌換的風險。按貨幣分類之綜合債務淨額摘錄如下。

百萬美元	美元	披索	印尼盾	港元	總計
債務總額	497.8	274.1	216.1	187.4	1,175.4
現金及銀行結存 <sup>(i)</sup>	(56.2)	(16.6)	(128.3)	(2.0)	(203.1)
<b>債務淨額</b>	<b>441.6</b>	<b>257.5</b>	<b>87.8</b>	<b>185.4</b>	<b>972.3</b>
代表：					
總公司	11.4	(0.2)	-	185.4	196.6
Indofood	430.2	-	87.8	-	518.0
Metro Pacific <sup>(ii)</sup>	-	257.7	-	-	257.7
<b>債務淨額</b>	<b>441.6</b>	<b>257.5</b>	<b>87.8</b>	<b>185.4</b>	<b>972.3</b>

### 聯營公司

百萬美元	美元	披索	日元	盧比	總計
PLDT	3,265.2	195.1	284.4	-	3,744.7
Escotel	75.2	-	-	118.9	194.1

(i) 包括抵押存款。

(ii) 不包括總公司9.0千萬美元之內部往來貸款。

由於未對沖美元債務淨額，故本集團的業績受到美元匯率波動的影響。下表呈示本集團在附屬及聯營公司的主要營運貨幣對美元有1%貶值時對本集團已申報溢利的預測影響。但此表不包括因匯率波動而引致以當地貨幣計算之收入及成本之變化而為集團之營運業績所帶來之間接影響。

百萬美元	美元 總風險	對沖額 <sup>(i)</sup>	未對沖額 <sup>(i)</sup>	外匯貶值 1%對溢利 之影響	對集團 溢利 之影響 <sup>(ii)</sup>
PLDT	3,265.2	(675.5)	2,589.7	(25.9)	(4.3)
Metro Pacific <sup>(iii)</sup>	90.0	-	90.0	(0.9)	(0.5)
<b>菲律賓總計</b>	<b>3,355.2</b>	<b>(675.5)</b>	<b>2,679.7</b>	<b>(26.8)</b>	<b>(4.8)</b>
Indofood (印尼)	430.2	(310.0)	120.2	(1.2)	(0.4)
Escotel (印度)	75.2	(47.0)	28.2	(0.3)	(0.1)
總公司 <sup>(iv)</sup>	11.4	-	11.4	-	-
<b>總計</b>	<b>3,872.0</b>	<b>(1,032.5)</b>	<b>2,839.5</b>	<b>(28.3)</b>	<b>(5.3)</b>

(i) 不包括「自然對沖」的影響。

(ii) 已扣除稅項影響。

(iii) 代表總公司9.0千萬美元之內部往來貸款。

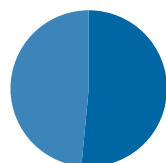
(iv) 由於集團的業績以美元呈報，故總公司之未對沖美元借貸及港元借貸不會構成重大的匯兌風險。

# 財務回顧

## 利率風險

本公司及其主要營運公司在面對利率變動方面的風險只限於其浮息債務成本。綜合債務淨額及利率組合的分析，連同主要聯營公司的詳情載列如下。

### 利率組合



51.5% ■ 固定  
48.5% ■ 浮動

### 綜合賬

百萬美元	定息債務	浮息債務	現金及 銀行結存 <sup>(i)</sup>	債務淨額
總公司	150.0	87.4	(40.8)	<b>196.6</b>
Indofood	385.9	278.0	(145.9)	<b>518.0</b>
Metro Pacific <sup>(ii)</sup>	69.4	204.7	(16.4)	<b>257.7</b>
<b>綜合</b>	<b>605.3</b>	<b>570.1</b>	<b>(203.1)</b>	<b>972.3</b>

### 聯營公司

百萬美元	定息債務	浮息債務	現金及 銀行結存	債務淨額
PLDT	1,861.9	2,103.9	(221.1)	<b>3,744.7</b>
Escotel	137.9	58.5	(2.3)	<b>194.1</b>

(i) 包括抵押存款。

(ii) 不包括總公司9.0千萬美元之內部往來貸款。

下表呈示在各營運公司所持有的浮息債務於平均年利率增加1%時，對本集團已呈報溢利的影響。

百萬美元	浮息債務	利率上升 1%對溢利 之影響	對集團 溢利 之影響 <sup>(i)</sup>
總公司	87.4	(0.9)	<b>(0.9)</b>
Indofood	278.0	(2.8)	<b>(1.0)</b>
Metro Pacific	204.7	(2.0)	<b>(1.1)</b>
PLDT	2,103.9	(21.0)	<b>(3.5)</b>
Escotel	58.5	(0.6)	<b>(0.3)</b>
<b>總計</b>	<b>2,732.5</b>	<b>(27.3)</b>	<b>(6.8)</b>

(i) 已扣除稅項影響。

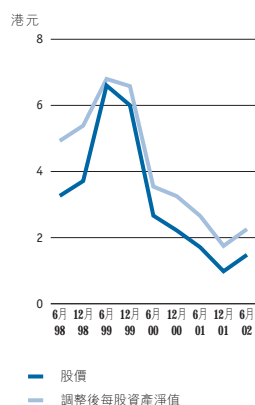
## 股本市場風險

由於本公司大部份的投資皆為上市公司，故本公司須面對該等被投資公司股份價格波動的風險。此外，本公司的投資價值可能受到個別國家的投資氣氛所影響。

第一太平主要對在印尼和菲律賓上市的公司作出投資。因此，除了該等公司的營運因素為本公司的控制範圍內，本公司還須面對上述國家投資氣氛所引致的股票市場風險。印尼和菲律賓的股市指數在二零零二年上半年的變動列示如下。

	雅加達 綜合指數	菲律賓 綜合指數
於2001年12月31日	392.04	1,168.08
於2002年6月30日	505.00	1,156.35
於2002年上半年上升／(下跌)	28.8%	-1.0%

## 股價對調整後每股資產淨值

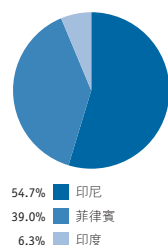


## 調整後每股資產淨值

本集團的相關價值亦可以從計算每個獨立業務的調整後資產淨值而獲得。每個獨立業務的調整後資產淨值的計算方法可從每個業務的上市股價（或倘公司為非上市公司者，則以其賬面值）而得出並列載如下：

百萬美元	基準	於2002年 6月30日		於2001年 12月31日
		調整後 資產淨值	投入資本 <sup>(i)</sup>	調整後 資產淨值
PLDT	(ii)	303.1	1,241.0	333.6
Indofood	(ii)	542.4	706.6	264.2
Metro Pacific	(ii)	83.4	648.8	87.2
Escotel	(iii)	63.0	63.0	63.0
Infrontier	(iv)	—	24.0	17.2
總公司				
— 債務淨額		(196.6)	(196.6)	(83.3)
— 其他負債		—	—	(84.6)
— 應收賬款 <sup>(v)</sup>		107.4	107.4	98.2
價值總額	(iv)	902.7	2,594.2	695.5
已發行之普通股數目（百萬）		3,139.8	3,139.8	3,139.8
每股價值				
— 美元		0.29	0.83	0.22
— 港元		2.24	6.44	1.73
本公司收市股價（港元）		1.46	1.46	0.96
每股價值對港元股價之折讓（%）		34.8	77.3	44.5

## 按國家分類之調整後資產淨值 — 2002年6月30日



- (i) 未計入二零零一年減值撥備前。  
(ii) 調整後資產淨值按適用於本公司之經濟權益之上市股價。  
(iii) 調整後資產淨值按投資成本計算。  
(iv) 本集團於Infrontier及Metrosel之投資並沒有分配應佔價值。  
(v) 指Metro Pacific尚未償還之貸款及應計利息。



# 財務回顧

## 僱員資料

截至6月30日止6個月 百萬美元	2002	2001
<b>酬金</b>		
基本薪金	50.9	44.7
花紅	7.5	7.8
實物收益	12.1	8.7
退休福利計劃供款	1.1	13.3
<b>總計</b>	<b>71.6</b>	74.5

	2002	2001
<b>僱員人數</b>		
— 於6月30日	48,500	51,828
— 期內平均數	47,045	50,274

有關集團董事及高級行政人員的酬金政策詳情，請參閱第一太平二零零一年年報第七十八頁。

# 簡略中期財務報表

## 簡略綜合損益計算表

截至6月30日止6個月 百萬美元	附註	(未經審核)	
		2002	2001
營業額	2	899.1	904.5
銷售成本		(676.5)	(666.4)
毛利		222.6	238.1
分銷成本		(70.2)	(60.1)
行政開支		(47.2)	(82.3)
其他經營開支		(2.2)	(32.1)
其他經營收入		34.4	19.9
經營溢利	2,3	137.4	83.5
應佔聯營公司溢利減虧損		11.0	(4.7)
借貸成本淨額	4	(51.1)	(49.9)
除稅前溢利		97.3	28.9
稅項	5	(38.0)	(26.6)
除稅後溢利		59.3	2.3
外界權益		(32.5)	(14.4)
普通股股東應佔溢利／(虧損)	6	26.8	(12.1)
盈利／(虧損)(美仙)	7		
基本		0.85	(0.39)
攤薄		0.85	(0.39)

有關附註屬此簡略中期財務報表之一部份。

# 簡略中期財務報表

## 簡略綜合資產負債表

百萬美元	附註	(未經審核)	(經審核)
		2002年 6月30日 結存	2001年 12月31日 結存
<b>非流動資產</b>			
物業及設備	9	1,035.6	840.2
聯營公司	10	(16.6)	(23.6)
長期應收賬款		244.6	176.3
商譽		11.1	-
		<b>1,274.7</b>	992.9
<b>流動資產</b>			
現金及銀行結存		162.0	310.1
抵押存款	14(c)	41.1	41.0
短期投資		12.9	11.5
應收賬款及預付款項	11	364.0	328.7
存貨		342.6	361.5
		<b>922.6</b>	1,052.8
<b>流動負債</b>			
應付賬款及應付款項	12	458.8	514.0
短期債務	14(b)	289.9	750.2
稅項準備		18.0	23.1
		<b>766.7</b>	1,287.3
<b>流動資產／(負債)淨額</b>		<b>155.9</b>	(234.5)
<b>資產總值減流動負債</b>		<b>1,430.6</b>	758.4
<b>股本及儲備</b>			
股本		31.4	31.4
儲備		(149.0)	(222.6)
股東虧損		(117.6)	(191.2)
<b>外界權益</b>			
	14(a)	465.9	392.2
<b>非流動負債</b>			
貸款資本及長期債務	14(b)	885.5	391.4
遞延負債及撥備	13	131.9	130.0
遞延稅項		64.9	36.0
		<b>1,082.3</b>	557.4
		<b>1,430.6</b>	758.4

有關附註屬此簡略中期財務報表之一部份。

麥國希  
營運總監兼財務董事

龐諾德  
執行董事兼公司秘書

二零零二年八月十九日

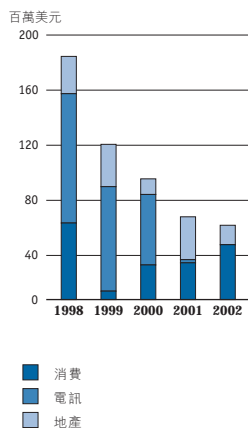
## 簡略綜合股東權益／(虧損)變動表

百萬美元						(未經審核)
	股本	股份溢價	物業重估 儲備	匯兌儲備	收益儲備	總計
2001年1月1日結存	31.4	908.7	1.3	(332.5)	(239.4)	369.5
未於損益表內確認之						
虧損淨額－匯兌折算	－	－	－	(52.8)	－	(52.8)
出售聯營公司時						
重列之商譽	－	－	－	－	16.6	16.6
期內之虧損	－	－	－	－	(12.1)	(12.1)
股息	－	－	－	－	(4.0)	(4.0)
<b>2001年6月30日結存</b>	<b>31.4</b>	<b>908.7</b>	<b>1.3</b>	<b>(385.3)</b>	<b>(238.9)</b>	<b>317.2</b>
2002年1月1日結存	31.4	908.7	－	(20.2)	(1,111.1)	<b>(191.2)</b>
未於損益表內確認之						
收益淨額－匯兌折算	－	－	－	37.5	0.4	<b>37.9</b>
因攤薄附屬公司權益						
而重列之商譽	－	－	－	－	8.9	<b>8.9</b>
期內之溢利	－	－	－	－	26.8	<b>26.8</b>
<b>2002年6月30日結存</b>	<b>31.4</b>	<b>908.7</b>	<b>－</b>	<b>17.3</b>	<b>(1,075.0)</b>	<b>(117.6)</b>

有關附註屬此簡略中期財務報表之一部份。

# 簡略中期財務報表

## 資本開支



## 簡略綜合現金流量表

截至6月30日止6個月 百萬美元		(未經審核)	
		2002	2001
	附註		
經營溢利		137.4	83.5
匯兌(收益)/虧損		(18.7)	31.3
折舊		26.8	31.0
股息收入		-	(0.1)
遞延負債及撥備之開支		-	(17.2)
出售物業及設備之虧損/(收益)		0.3	(0.1)
營運資金增加 <sup>(i)</sup>		(48.6)	(15.3)
其他		(25.2)	(33.7)
營運產生之現金收入		72.0	79.4
已付利息		(40.0)	(48.7)
已付稅款		(18.7)	(15.1)
經營業務所得之現金收入淨額		13.3	15.6
購買物業及設備		(56.2)	(62.6)
出售業務、物業及設備及其他		2.0	44.4
聯營公司償還/(借入)之貸款		0.6	(2.4)
已收利息		12.4	15.2
已收股息		-	1.7
投資活動所得之現金開支淨額		(41.2)	(3.7)
融資活動前之現金(開支)/收入淨額		(27.9)	11.9
已償還貸款淨額	14(a)	(118.5)	(92.3)
有關附屬公司回購股份之付款	14(a)	(35.3)	-
附屬公司發行予外界權益之股份	14(a)	19.9	-
已付股息			
- 附屬公司支付予外界權益	14(a)	(0.9)	-
- 予股東		-	(4.0)
融資活動之現金開支淨額		(134.8)	(96.3)
現金及現金等值項目之減少		(162.7)	(84.4)
1月1日之現金及現金等值項目		310.1	360.6
匯兌折算		14.6	(26.0)
6月30日之現金及現金等值項目		162.0	250.2
代表			
現金及銀行結存		162.0	255.9
透支	14(b)	-	(0.4)
原來還款期少於90日之其他短期債務	14(b)	-	(5.3)
6月30日之現金及現金等值項目		162.0	250.2

(i) 營運資金變動在撤除因收購及出售附屬公司之變動後列示。

有關附註屬此簡略中期財務報表之一部份。

# 簡略中期財務報表附註

## 1. 編製基準

簡略中期財務報表乃遵照香港會計師公會所頒布之會計實務準則第二十五號「中期財務報告」及香港聯合交易所有限公司證券上市規則之披露規定而編製，並貫徹本集團二零零一年年度已審核財務報表所採納之會計政策及基準，惟集團因採納下列由香港會計師公會所頒布之會計實務準則而更改若干會計政策，並於二零零二年一月一日開始之會計年度生效。

會計實務準則第一號(修訂): 財務報表列示  
會計實務準則第十一號(修訂): 外幣換算  
會計實務準則第十五號(修訂): 現金流量表  
會計實務準則第二十五號(修訂): 中期財務報告  
會計實務準則第三十三號: 終止業務  
會計實務準則第三十四號: 僱員福利

採納這些新訂或修訂之會計實務準則對集團之業績或股東權益並無重大影響。

集團亦提早採納由香港會計師公會頒布之註釋第十八號: 綜合及權益法 — 潛在投票權及所有者權益之分配，其於二零零二年七月一日開始之會計年度生效。註釋第十八號要求公司於決定控制及重大影響時需考慮現時可被行使之所有潛在投票權。按此註釋，Piltel為PLDT附屬公司，而Piltel的業績須予調整並綜合入PLDT內。因對去年所呈報的業績或股東權益並無重大影響，故無須對上一年的數據作出調整。

簡略中期財務報表雖未經審核，但經審核委員會及集團之外聘核數師審閱。

## 2. 分類資料

集團營業額及經營溢利按主要業務及市場之分析如下：

截至6月30日止6個月 百萬美元	營業額		經營溢利	
	2002	2001	2002	2001
主要業務／市場				
— 消費／印尼	836.4	671.4	119.0	62.8
— 地產／菲律賓	62.3	87.8	11.3	6.9
— 已出售業務 <sup>(i)</sup>	0.4	145.3	(2.3)	3.6
小計	899.1	904.5	128.0	73.3
總公司	—	—	9.4	10.2
總計	899.1	904.5	137.4	83.5

(i) 代表Infrontier於二零零二年及二零零一年；Berti Jucker、Darya-Varia及Savills plc於二零零一年。

## 簡略中期財務報表附註

### 3. 經營溢利

截至6月30日止6個月 百萬美元	2002	2001
經營溢利已(扣除)／計入		
僱員酬金	(71.6)	(74.5)
折舊	(26.8)	(31.0)
呆帳撥備	(1.9)	(0.7)
出售物業及設備之(虧損)／收益	(0.3)	0.1
貨幣項目之匯兌收益／(虧損)淨額	18.7	(31.3)
投資物業租金收入淨額	1.2	0.2
非上市投資之股息	-	0.1

### 4. 借貸成本淨額

截至6月30日止6個月 百萬美元	2002	2001
貸款資本		
— 須於5年內全部償還	2.8	6.1
— 毋須於5年內全部償還	0.5	1.4
小計	3.3	7.5
銀行貸款、透支及其他貸款		
— 須於5年內全部償還	55.3	50.5
— 毋須於5年內全部償還	2.5	1.0
小計	57.8	51.5
利息支出總額	61.1	59.0
其他借貸成本		
— 可調換票據之贖回溢價	4.2	11.3
借貸成本總額	65.3	70.3
減於物業投資之已資本化借貸成本	(2.0)	(6.0)
減利息收入	(12.2)	(14.4)
借貸成本淨額	51.1	49.9

## 5. 稅項

由於公司期內沒有估計應課稅溢利(二零零一年:無),所以沒有就香港利得稅作出撥備(二零零一年:無)。香港以外地區應課稅溢利之稅項則按本公司的附屬及聯營公司於各營業地點之適用稅率撥備。

截至6月30日止6個月 百萬美元	2002	2001
<b>附屬公司</b>		
本期稅項－海外	13.0	16.7
遞延稅項－海外	15.4	4.1
小計	28.4	20.8
<b>聯營公司</b>		
本期稅項－海外	2.2	5.5
遞延稅項－海外	7.4	0.3
小計	9.6	5.8
<b>總計</b>	<b>38.0</b>	26.6

在剔除毋須評稅之出售業務後,二零零二年的實際稅率為41.6%(二零零一年:46.1%)。

## 6. 普通股股東應佔溢利／(虧損)

普通股股東應佔溢利／(虧損)包括匯兌收益／(虧損)。匯兌收益／(虧損)主要是來自折算PLDT及Indofood未有對沖的美元借貸。

截至6月30日止6個月 百萬美元	2002	2001
<b>匯兌收益／(虧損)</b>		
－附屬公司	18.7	(31.3)
－聯營公司	8.5	(28.5)
小計	27.2	(59.8)
應佔之稅項及外界權益	(16.0)	27.3
<b>總計</b>	<b>11.2</b>	(32.5)

匯兌收益／(虧損)在扣除稅項及外界權益後,按主要營運公司列示如下。

截至6月30日止6個月 百萬美元	2002	2001
PLDT	8.0	(18.9)
Indofood	6.6	(8.4)
其他	(3.4)	(5.2)
<b>總計</b>	<b>11.2</b>	(32.5)



# 簡略中期財務報表附註

## 7. 每股盈利／(虧損)

截至6月30日止6個月	2002	2001
每股盈利／(虧損) 乃按		
— 普通股股東應佔溢利／(虧損) (百萬美元)	26.8	(12.1)
— 以及平均已發行股數 (百萬股)	3,139.8	3,139.8
計得每股盈利／(虧損) (美仙)	0.85	(0.39)

由於可調換票據不具攤薄作用，故二零零一年及二零零二年之每股基本盈利／(虧損)與每股攤薄盈利／(虧損)數據之間並無分別。

## 8. 普通股股息

於二零零二年八月十九日舉行之董事會會議上，董事會不建議派發二零零二年中期股息(二零零一年：無)。

## 9. 物業及設備

以下列示物業及設備之變動。

百萬美元	2002	2001
1月1日結存	840.2	2,001.6
匯兌折算	108.8	(150.9)
添置	63.1	67.8
出售	(17.5)	(65.5)
折舊	(26.8)	(31.0)
重新分類	67.8	(211.9)
6月30日結存	1,035.6	1,610.1

## 10. 聯營公司

百萬美元	2002年 6月30日 結存	2001年 12月31日 結存
Escotel	(133.4)	(129.3)
PLDT	73.4	53.6
Metro Pacific 之聯營公司	40.4	49.7
其他	3.0	2.4
總計	(16.6)	(23.6)

## 11. 應收賬款及預付款項

應收賬款及預付款項包括1.634億美元之應收貿易賬款(二零零一年十二月三十一日:1.69億美元)。應收貿易賬款的賬齡分析如下。

百萬美元	2002年	2001年
	6月30日 結存	12月31日 結存
少於30日	91.6	144.2
30至60日	37.3	7.7
60至90日	7.2	4.2
超過90日	27.3	12.9
<b>總計</b>	<b>163.4</b>	<b>169.0</b>

Indofood給予次分銷商或批發商六十日付款期,而其他顧客則有十五至六十日付款期。Metro Pacific方面,應收合約賬款按二至十年期以分期形式收取。

## 12. 應收賬款及應付款項

應付賬款及應付款項包括1.949億美元之應付貿易賬款(二零零一年十二月三十一日:1.823億美元)。應付貿易賬款的賬齡分析如下。

百萬美元	2002年	2001年
	6月30日 結存	12月31日 結存
少於30日	156.4	100.7
30至60日	3.7	28.7
60至90日	2.1	14.6
超過90日	32.7	38.3
<b>總計</b>	<b>194.9</b>	<b>182.3</b>

## 13. 遞延負債及準備

百萬美元	遞延收入	長期 應付賬款	可調換	退休金及 其他	2002 總計	2001 總計
			票據之 贖回溢價			
1月1日結存	35.1	47.0	84.0	102.1	268.2	282.5
匯兌折算	0.2	1.2	0.1	7.2	8.7	(8.9)
添置	8.8	5.5	4.2	16.1	34.6	51.4
付款及動用	(3.2)	-	(88.2)	(48.0)	(139.4)	(95.7)
小計	40.9	53.7	0.1	77.4	172.1	229.3
減包括於應付賬款及應付款項內						
1年內償還部份	(1.3)	(26.6)	(0.1)	(12.2)	(40.2)	(95.0)
<b>6月30日結存</b>	<b>39.6</b>	<b>27.1</b>	<b>-</b>	<b>65.2</b>	<b>131.9</b>	<b>134.3</b>

# 簡略中期財務報表附註

## 14. 簡略綜合現金流量表附註

### (a) 融資變動分析

百萬美元	股本及 股份溢價	外界權益	銀行及 其他貸款	2002 融資總額	2001 融資總額
1月1日結存	940.1	392.2	1,141.6	<b>2,473.9</b>	3,311.4
匯兌折算	-	45.1	55.0	<b>100.1</b>	(123.4)
現金支出淨額	-	(16.3)	(118.5)	<b>(134.8)</b>	(92.3)
應佔溢利	-	32.5	-	<b>32.5</b>	14.4
其他變動	-	12.4	97.3	<b>109.7</b>	(65.6)
<b>6月30日結存</b>	<b>940.1</b>	<b>465.9</b>	<b>1,175.4</b>	<b>2,581.4</b>	3,044.5

### (b) 銀行及其他貸款分析

百萬美元	2002年 6月30日 結存	2001年 6月30日 結存
貸款資本及長期債務	<b>885.5</b>	457.4
短期債務	<b>289.9</b>	831.7
重新分類為現金及現金等值項目		
— 透支	-	(0.4)
— 原來還款期少於90日之其他短期債務	-	(5.3)
<b>總計</b>	<b>1,175.4</b>	1,283.4

### (c) 抵押存款

本公司以2.4百萬美元銀行存款(二零零一年十二月三十一日:4.4百萬美元)作為貸款的抵押品。

再者,Indofood就有關墊支予PT Salim Ivomas Pratama(「SIMP」)的貸款而需將共值3,367億印尼盾(3.87千萬美元)之銀行存款作為抵押品(二零零一年十二月三十一日:3,806億印尼盾或3.66千萬美元)。於二零零一年,Indonesian Bank Restructuring Agency向Kumpulan Guthrie Berhad(「Guthrie」)出售SIMP,而Guthrie同意以其他抵押品代替Indofood的銀行存款。於二零零二年年內,Indofood共值439億印尼盾之存款已獲發還。Guthrie亦承諾將餘下之存款分階段於二零零二年年年底發還。

## 15. 承擔及或有負債

### (a) 資本開支

百萬美元	2002年 6月30日 結存	2001年 12月31日 結存
有關附屬公司之承擔：		
已批准但未簽約	23.2	20.6
已簽約但未撥備	16.9	26.9
<b>總計</b>	<b>40.1</b>	47.5

主要為Indofood(購買機器及設備)與Metro Pacific(物業發展的責任)。

百萬美元	2002年 6月30日 結存	2001年 12月31日 結存
集團所佔有關聯營公司之承擔部份：		
已批准但未簽約	27.0	63.1
已簽約但未撥備	26.2	66.8
<b>總計</b>	<b>53.2</b>	129.9

主要為PLDT購置電訊設備的承擔。

### (b) 或有負債

有關公司及附屬公司的或有負債列示如下。

百萬美元	2002年 6月30日 結存	2001年 12月31日 結存
為以下公司取得借貸而提供擔保		
— 聯營公司	97.7	100.1
— 其他	—	2.6
<b>總計</b>	<b>97.7</b>	102.7

提供擔保予一間聯營公司是指有關提供予Escotel的信貸，其為本公司按持股比例而作出的擔保。擔保額為9.77千萬美元(二零零一年十二月三十一日：1.001億美元)，為集團於Escotel之借貸所佔的49%。

## 簡略中期財務報表附註

### 16. 認股權

下表列示本公司授予執行董事及高級行政人員藉以認購本公司股本之認股權之詳情。

	2002年 1月1日 所持認股權	期內註銷 之認股權	2002年 6月30日 所持認股權	認股權 行使價 (港元)	授出當日 之股份市價 (港元)	授出日期	行使期始自	行使期結束於
本公司								
執行董事								
彭澤倫	12,498,000	-	12,498,000	9.47	9.60	1996年12月19日	1996年12月	2006年12月
麥國希	964,000	-	964,000	9.47	9.60	1996年12月19日	1996年12月	2006年12月
	2,004,000	-	2,004,000	5.38	6.80	1999年6月25日	2000年6月	2009年6月
龐諾德	1,360,000	-	1,360,000	9.47	9.60	1996年12月19日	1996年12月	2006年12月
	2,504,000	-	2,504,000	5.38	6.80	1999年6月25日	2000年6月	2009年6月
唐勵治	920,000	-	920,000	9.22	9.15	1997年7月16日	1997年7月	2007年7月
	5,556,000	-	5,556,000	6.72	6.80	1999年6月25日	2000年1月	2009年6月
高級行政人員	3,298,000	(454,000)	2,844,000	9.47	9.60	1996年12月19日	1996年12月至 1997年12月	2006年12月
	4,458,000	(1,522,000)	2,936,000	5.38	2.40-	1999年6月25日至 2000年8月14日	2000年6月至 2001年8月	2009年6月

期內並無按 Metro Pacific 的認股權計劃授出、行使或註銷任何認股權。有關詳情，請參閱第一太平二零零一年年報第八十頁。

於二零零一年五月十六日，Indofood成立僱員股份擁有權計劃（「ESOP」），並將於二零零四年五月十五日前分三階段進行。根據此計劃，若干受僱於Indofood最少一年之僱員（包括董事及高級行政人員）可獲授予不可轉讓之認股權，可於二零零四年五月十五日前於相應期內認購每股面值100印尼盾之Indofood普通股。此計劃授權發出不超過915,600份認股權，而每份認股權可認購500股Indofood普通股，股數總額為457,800,000股普通股或Indofood於二零零一年五月十六日已發行及繳足之股本之5%，行使價為每股825印尼盾。於二零零一年十二月三十一日，並無按ESOP授出任何認股權。於二零零二年五月十五日，共授出457,800份認股權，而所有此等認股權均已獲行使。Indofood股份於認股權授出當日之市價為每股1,000印尼盾。

董事會認為期內所授予認股權之價值因受多項變數影響而難於確定或只可依賴若干理論基礎及估計假定而計算。因此，董事會認為計算任何認股權之價值均屬並無重大意義及可能誤導股東。

## 17. 有關連人士交易

於日常商業運作情況下，Indofood與其若干聯營公司及聯號公司進行貿易及財務交易。主要為與三林家族透過直接及／或共同擁有普通股股權有關。林逢生先生為本公司之董事及主要股東，並為Indofood之專員。

Indofood認為這些交易是按與非有關連人士類似之普通條款及條件進行。茲將這些與有關連人士交易中較值得留意之交易摘錄如下。

結存性質	2002年 6月30日	2001年 12月31日
百萬美元	結存	結存
<b>資產負債表項目</b>		
應收賬款－貿易		
－由聯營公司	5.7	5.4
－由聯號公司	3.4	2.6
應收賬款－非貿易		
－由聯號公司	9.0	10.1
長期應收賬款		
－由聯營公司	3.0	1.0
－由聯號公司	1.6	27.5
應付賬款－貿易		
－予聯營公司	1.4	1.1
－予聯號公司	2.1	14.2
<b>交易性質</b>		
截至6月30日止6個月	2002	2001
百萬美元		
<b>損益表項目</b>		
出售製成品		
－予聯營公司	26.4	21.2
－予聯號公司	8.6	2.9
購買原材料		
－向聯營公司	6.8	5.6
－向聯號公司	16.2	73.6

Indofood約4%（二零零一年：4%）之銷售及4%（二零零一年：16%）之採購是與這些有關連公司進行。

## 18. 比較數字

某些比較數字已被重新分類以達致與現期內的呈報一致。特別是該等比較數字是採納香港會計實務準則第十五號（修訂）而作出調整，該等重新分類對集團之業績或股東權益並無重大影響。

# 核數師審閱報告

## 致第一太平有限公司董事會

(於百慕達註冊成立之有限公司)

本所已按 貴公司指示完成審閱載於第17至29頁之簡略中期財務報表。

## 董事之責任

按照香港聯合交易所有限公司證券上市規則之規定，簡略中期財務報表必須遵照香港會計師公會所頒布之會計實務準則第二十五號「中期財務報告」及該準則所載之有關條文編製。簡略中期財務報表屬於董事之責任，而該報表已由董事批核。

## 審閱工作

本所已按照香港會計師公會所頒布之核數準則第七零零號「審閱中期財務報表之聘任」進任審閱工作。審閱範圍主要包括查詢 貴集團之管理層，及對簡略中期財務報表應用分析程序，並據此評審 貴集團有否貫徹應用會計政策及呈報方式（已作披露者除外）。審閱工作不包括監控測試和查核資產、負債及交易等審核程序。由於該等工作涵蓋之範圍遠較審核工作為少，因此審閱工作所提供之保證程度亦較一般審核工作為低。因此，本所不會就簡略中期財務報表發表任何審核意見。

## 審閱之結論

按照本所之審閱（不構成審核）結果，本所並無發現任何須對截至二零零二年六月三十日止六個月之簡略中期財務報表作出之重大修訂。

## 羅兵咸永道會計師事務所

執業會計師

香港，二零零二年八月十九日

## 審核委員會之審閱報告

按香港聯合交易所有限公司證券上市規則附錄十六第三十九段之要求，審核委員會已審閱截至二零零二年六月三十日止六個月之未經審核簡略中期財務報表，包括本集團採納之會計原則及應用守則。審核委員會亦已與本公司管理層及其外聘核數師商討有關審核、內部監管及財務申報事宜。本公司之外聘核數師由審核委員會聘任，以審閱截至二零零二年六月三十日止六個月之未經審核簡略中期財務報表。核數師審閱報告載列於第30頁。



## 與GOKONGWEI集團之建議交易

於二零零二年六月五日，第一太平宣布與Gokongwei集團簽訂一份具法律約束力的協議備忘錄（「備忘錄」），就有關第一太平現時持有於PLDT及BLC的權益訂立合營企業安排。

自作出上述公布以來，第一太平一直專注處理及討論與交易有關的各項事宜，包括與Gokongwei集團（賬目審查事宜）、NTT（優先拒絕權）及PLDT（進行賬目審查的途徑及董事提名與選舉），務求解決有關爭議並完成交易。目前，第一太平於文件事宜方面取得進展及已展開完成交易前的重組步驟，並繼續爭取於第三季完成交易。

於二零零二年七月三日，PLDT入稟美國法院，強令第一太平及若干相關連公司披露備忘錄的內容。有關此項訴訟的進一步資料已載於「法律訴訟」部份內。

## 法律訴訟

第一太平最近接獲多名股東查詢，希望了解若干涉及或可能涉及本公司的法律訴訟的進展。為使股東能充分掌握有關情況，本文概述與訟訴有關的資料，並將在日後的年報與中期報告中加以更新。

PLDT已在二零零一年及二零零二年的股東週年大會通告，以及提呈菲律賓與美國證券監管機構備案的文件中，披露與其總裁兼行政總監彭澤倫先生有關的類似資料。

### 菲律賓申訴專員對執行主席彭澤倫的調查

二零零一年一月，在菲律賓政府進行彈劾前總統埃斯特拉達的聆訊期間，菲律賓有報章報道有款項被存入據稱由前總統埃斯特拉達以假名Jose Velarde持有的銀行戶口（「Velarde戶口」）。

二零零一年二月二日，一班菲律賓私人執業律師向菲律賓申訴專員辦事處（「申訴專員」）作出投訴，指摘前總統埃斯特拉達及若干其他人士（包括彭澤倫先生）觸犯刑事罪行，包括直接行賄、間接行賄、賄賂公職人員、非法餽贈公職人員，及/或進行「經濟掠奪」等，全部均為菲律賓法例下的罪行。

就彭澤倫先生而言，投訴指他曾經開出一張2千萬披索的支票，並存入Velarde戶口。

申訴專員於二零零一年四月六日下令與訟人就上述投訴提出抗辯。彭澤倫先生遂於二零零一年五月二日作出抗辯，否認所有指控。具體而言，彭氏表示該筆2千萬披索的款項是合法的競選活動捐款，屬於他的私人資金，而且是他以專業人士身份合法賺取的酬勞，並非不義之財。

二零零一年九月十三日，申訴專員發出決議，撤銷原投訴書內對若干（並非全部）人士所作出的指控。至於彭澤倫先生，申訴專員表示並無獨立的確鑿證據可證明埃斯特拉達夥伴獲得政治捐獻，而且亦沒有足夠的表面證據顯示彭澤倫先生犯錯。

因此，申訴專員把彭澤倫先生的個案轉介至其專門搜集證據辦事處，以便進一步調查。申訴專員現正繼續調查上述私人律師的投訴，並正繼續對前總統埃斯特拉達進行檢控。

### PLDT對第一太平有限公司及相聯公司的訴訟

於二零零二年六月五日，第一太平宣布與Gokongwei集團簽訂一份具法律約束力的協議備忘錄（「備忘錄」），就有關第一太平現時持有於PLDT及BLC的權益訂立合營企業安排。

第一太平已按香港聯合交易所上市條例的「須予披露之交易」要求，於其二零零二年六月五日的公告中披露備忘錄的重要條款及條件。

於二零零二年七月三日，PLDT入稟美國法院，強令第一太平及若干相關連公司披露備忘錄的內容。為解決此令人煩擾的訴訟及避免不必要的法律費用，第一太平乃於二零零二年七月十九日自願向所有相關人士披露備忘錄。雖然第一太平之行動已証實其已於二零零二年六月五日的公告中披露備忘錄的重要條款及條件，但PLDT至今仍未澄清其繼續進行訴訟的原因。

第一太平將於適當時候就此交易作出進一步公告。有關與此項交易所發出的一切公告可於[www.firstpacco.com](http://www.firstpacco.com) 閱覽。

## 符合最佳應用守則

本公司董事並不察覺任何資料足以顯示本公司於期內沒有遵守本公司之最佳應用守則，該守則包括香港聯合交易所有限公司頒布證券上市規則附錄十四所載各項目。

為配合香港聯合交易所有限公司根據最佳應用守則所作出的額外規定，本公司於一九九八年成立審核委員會，委員會現由兩名獨立非執行董事組成。審核委員會向董事會匯報，負責審核核數範圍內之事項，如財務報表及內部監管，以保障本公司股東的利益。審核委員會定期會晤本公司的外聘核數師，討論核數程序及會計項目。

## 執行主席、其他董事及大股東之權益

### 執行主席及其他董事於本公司之權益

下表載有本公司執行主席及其他董事於二零零二年六月三十日擁有本公司之股本權益，乃根據香港證券（披露權益）條例（「披露權益條例」）第二十九條規定所披露。

		普通股	普通股認股權
林文鏡	30.0%權益		
林宏修	10.0%權益		
Ibrahim Risjad	10.0%權益		
林逢生	10.0%權益		
	全部透過First Pacific Investments Limited 持有 <sup>(i)</sup>	790,229,364(C)	-
林逢生	33.3%權益透過First Pacific Investments (BVI) Limited持有 <sup>(ii)(iii)</sup>	582,076,361(C)	-
彭澤倫		6,026,759(P)	12,498,000(P)
麥國希		877,991(P)	2,968,000(P)
龐諾德		3,452,640(P)	3,864,000(P)
唐勵治		13,132,129(P)	6,476,000(P)
陳坤耀教授，CBE，JP		-	-
鄧永鏘，OBE		-	-

(C) = 法團權益 · (P) = 個人權益

(i) 前主席林紹良及前非執行董事Sudwikatmono分別持有First Pacific Investments Limited之30.0%及10.0%權益。

(ii) 前主席林紹良持有First Pacific Investments (BVI) Limited之33.3%權益。

(iii) First Pacific Investments (BVI) Limited亦持有本公司面值5.0千萬美元之可調換票據。

### 執行主席及其他董事於本公司的相聯法團權益

於二零零二年六月三十日，執行主席及各董事擁有本公司相聯法團（按披露權益條例所指）之股本權益如下：

- 彭澤倫持有15,048,064股Metro Pacific Corporation（「MPC」）之普通股(P)、40,000股Philippine Long Distance Telephone Company（「PLDT」）之普通股(P)及300,000股Pilipino Telephone Corporation之普通股(P)。此外，彭氏亦擁有97,571份PLDT之認股權(P)。
- 麥國希持有625,000股P.T. Indofood Sukses Makmur Tbk（「Indofood」）之普通股(P)。
- 龐諾德持有582,500股Indofood之普通股(P)。
- 唐勵治持有3,051,348股MPC之普通股(P)、96,880股PLDT之普通股(P)及2,450,000股Indofood之普通股(P)。
- 林文鏡持有15,520,335股Indofood之普通股(C)。
- 林宏修持有15,520,335股Indofood之普通股(C)。
- Ibrahim Risjad持有6,406,180股Indofood之普通股(P)。
- 林逢生持有632,370股Indofood之普通股(C)及面值5.0千萬美元之第一太平可調換票據。

(C) = 法團權益 · (P) = 個人權益

## 執行主席、其他董事及大股東之權益

### 除執行主席及其他董事外大股東於本公司之權益

根據披露權益條例第16(1)條而備存之大股東登記冊，於截至二零零二年六月三十日，以下大股東已知會本公司其擁有本公司10.0%或以上已發行股本。

(A) First Pacific Investments Limited (「FPIL-Liberia」)，該公司在利比里亞共和國註冊成立，於二零零二年六月三十日，FPIL-Liberia實益擁有本公司790,229,364股普通股。FPIL-Liberia由本公司四位非執行董事擁有該公司大部份股權。於二零零二年六月三十日，該四位董事透過FPIL-Liberia間接擁有本公司的實益權益如下：林文鏡7.55%，林宏修2.52%，Ibrahim Risjad2.52%及林逢生2.52%。

(B) First Pacific Investments (BVI) Limited (「FPIL-BVI」)，該公司在英屬維爾京群島註冊成立，由本公司一名非執行董事林逢生先生擁有33.3%股權。於二零零二年六月三十日，FPIL-BVI實益擁有582,076,361股普通股。於二零零二年六月三十日，林氏透過FPIL-BVI間接擁有本公司的實益權益為6.18%。

(C) The Capital Group Companies, Inc.持有528,175,658股普通股，相等於本公司已發行股本之16.82%。

HKSCC Nominees Limited、瑞士信貸第一波士頓(新加坡分行)及Horsford Nominees Limited於二零零二年六月三十日分別為1,034,755,725股普通股、80,000,000股普通股及75,700,000股普通股之註冊持有人，分別佔本公司已發行股本總額之32.96%、2.55%及2.41%，此等股份已被FPIL-Liberia及FPIL-BVI用以作為若干貸款的抵押品。再者，於二零零二年六月三十日，FPIL-Liberia及FPIL-BVI分別將其名下之159,400,000股普通股及21,860,000股普通股作為若干貸款的抵押品。

## 購入、出售或贖回上市證券

本公司或其任何附屬公司期內並無購入、出售或贖回本公司任何上市證券。

於二零零二年一月，集團以1.575億美元總作價回購及註銷面值1.173億美元之2%二零零二年到期之可換股債券。餘下面值1.305億美元之可換股債券則於二零零二年三月二十七日以1.763億美元總作價贖回。

期內，Indofood以平均價每股約1,007印尼盾於市場回購約3.361億股普通股。

於二零零二年五月十五日，Indofood按其僱員股份擁有權計劃，授予合資格僱員457,800份認股權，以每股825印尼盾行使價認購2.289億股普通股。僱員已於二零零二年五月十五日行使所有認股權，Indofood因而發行2.289億股新普通股。

除以上所述或所指外，本公司之附屬公司並無發行、贖回或調換任何已發行之可調換證券或認股權。

## 香港會計準則與國際會計準則的調整

本公司的財務報表乃根據香港普遍採納的會計準則（「香港會計準則」）而編製。為國際投資者的利益著想，以下為香港會計準則與國際會計準則之調整，並列示兩者之差異對普通股股東應佔綜合溢利／（虧損）及股東權益／（虧損）所產生重大之影響。

有關香港會計準則及國際會計準則就商譽及遞延稅項之會計處理之詳細資料，請參閱第一太平二零零一年年報第八十三頁。

以下為香港會計準則及國際會計準則之間估計的重大調整摘要。

### 普通股股東應佔溢利／（虧損）

截至6月30日止6個月	2002	2001
百萬美元		
根據香港會計準則列報之普通股股東應佔溢利／（虧損）	26.8	(12.1)
根據國際會計準則作出估計之重大調整		
— 撥回於出售及攤薄時重列之商譽	1.4	3.0
— 收購商譽攤銷 <sup>(i)</sup>	(25.2)	(50.4)
— 確認遞延稅項負債淨額	(5.2)	(1.7)
根據國際會計準則估計之普通股股東應佔虧損	(2.2)	(61.2)
美仙		
根據國際會計準則估計之每股基本及攤薄虧損	(0.1)	(1.9)

### 股東權益／（虧損）

	2002年 6月30日 結存	2001年 12月31日 結存
百萬美元		
根據香港會計準則列報之股東虧損		
根據國際會計準則作出估計之重大調整	(117.6)	(191.2)
— 資本化之收購商譽	926.8	960.0
— 確認遞延稅項負債淨額	(26.2)	(21.2)
根據國際會計準則估計之股東權益	783.0	747.6
美仙		
根據國際會計準則估計之每股股東權益	24.9	23.8

(i) 假設商譽分20年攤銷。

# 投資者資料

## 財務日誌

初步公布二零零二年中期業績 二零零二年八月十九日  
向股東寄發中期報告 二零零二年八月三十一日  
財政年度結束 二零零二年十二月三十一日  
初步公布二零零二年年度業績 二零零三年三月三日\*

\* 有待確實

## 總辦事處

中國香港特別行政區  
中環康樂廣場八號  
交易廣場第二座二十四樓  
電話：(852) 2842 4388 傳真：(852) 2845 9243  
電郵：info@firstpac.com.hk

## 註冊辦事處

Cedar House, 41 Cedar Avenue  
Hamilton HM 12, Bermuda  
電話：(1 441) 295 2244 傳真：(1 441) 292 8666

## 股份合併

可致函本公司在百慕達之主要股票登記及過戶處：

Butterfield Fund Services (Bermuda) Limited  
Rosebank Centre  
11 Bermudiana Road  
Pembroke, Bermuda

或香港分處：

香港中央證券登記有限公司  
中國香港特別行政區  
灣仔皇后大道東一八三號  
合和中心一九零一至五室

## 股份編號

香港聯合交易所：142  
彭博資訊：142HK  
路透社：0142.HK  
ADR代碼：FPAFY  
CUSIP參考號碼：335889200

## 如需進一步資料，請聯絡

第一太平有限公司  
集團企業傳訊部  
執行副總裁  
彭詠嘉  
中國香港特別行政區  
中環康樂廣場八號  
交易廣場第二座二十四樓  
電話：(852) 2842 4374 傳真：(852) 2845 9243  
電郵：info@firstpac.com.hk

## 如需本中期報告之英文版，請聯絡

第一太平有限公司  
集團企業傳訊部  
中國香港特別行政區  
中環康樂廣場八號  
交易廣場第二座二十四樓  
電話：(852) 2842 4374 傳真：(852) 2845 9243  
電郵：info@firstpac.com.hk

## 網址

www.firstpacco.com

## 股份掛牌

第一太平之股份在香港聯合交易所上市買賣，並透過紐約銀行發行的美國預託證券在美國進行場外買賣。

## 核數師

羅兵咸永道會計師事務所  
中國香港特別行政區  
中環太子大廈二十二樓

## 律師

齊伯禮律師行  
中國香港特別行政區  
中環歷山大廈二十樓

## 主要往來銀行

荷蘭商業銀行  
瑞士信貸第一波士頓  
荷蘭銀行  
渣打銀行  
摩根大通



# 第一太平的主要投資

於二零零二年六月三十日

---

## PT Indofood Sukses Makmur Tbk

Indofood是印尼一家具市場領導地位的食品加工集團。其以雅加達為基地，並於雅加達及泗水證券交易所上市。Indofood的主要業務為麵食、麵粉及食油及油脂，同時亦經營分銷、食品調味料、嬰兒食品及零食業務。

類別：消費

註冊成立／經營地點：印尼

已發行股份數量：94億

經濟權益／投票權權益：49.3%

由於Indofood持續回購股份加上推行僱員股份擁有權計劃的關係，第一太平於二零零二年八月十九日持有Indofood的經濟權益為49.8%。

有關Indofood的進一步資料可閱覽[www.indofood.co.id](http://www.indofood.co.id)

---

## Philippine Long Distance Telephone Company

PLDT是菲律賓的主要電訊服務供應商，PLDT以馬尼拉為基地及於該地上市，並以美國預託證券方式在紐約證券交易所及位於加州三藩市的太平洋證券交易所上市。PLDT透過其三大業務集團 — 無線、固線及資訊及通訊科技 — 以遍及菲律賓最廣闊的光纖骨幹、流動及固線電話網絡提供全面的電訊服務。

類別：電訊

註冊成立／經營地點：菲律賓

已發行股份數量：1.69億

經濟權益／投票權權益：24.4%／31.5%

有關PLDT的進一步資料可閱覽 [www.pldt.com.ph](http://www.pldt.com.ph)

---

## Metro Pacific Corporation

Metro Pacific以馬尼拉為基地並於該地上市，主要業務為地產（Bonifacio Land Corporation、Landco Pacific及Pacific Plaza Towers）。

類別：地產

註冊成立／經營地點：菲律賓

已發行股份數量：186億

經濟權益／投票權權益：80.6%

有關Metro Pacific的進一步資料可閱覽 [www.metropacific.com](http://www.metropacific.com)

---

## Escotel Mobile Communications Limited

Escotel以印度新德里為基地，在印度的北方邦（西）、哈里亞納及喀拉拉提供GSM流動電話服務。

類別：電訊

註冊成立／經營地點：印度

已發行股份數量：3.66億

經濟權益／投票權權益：49.0%

有關Escotel的進一步資料可閱覽 [www.escotelmobile.com](http://www.escotelmobile.com)

