



K S Ä ; P " ® !

p ... p î: 00142

Z g g - Ë • , S

公司簡介

第一太平為一家建基於香港的投資及管理公司，業務位於東南亞。其業務以經營電訊及消費性食品為主。

第一太平於香港上市，其股份亦透過美國預託證券方式在美國進行買賣。

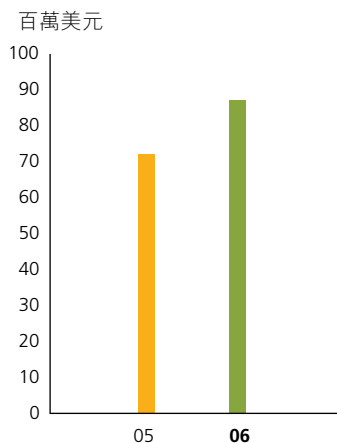
第一太平的主要投資摘錄於第 48 頁。

目 錄

封面內頁	公司簡介
1	半年財務摘要
2	二零零六年目標:半年度回顧
5	業務回顧
15	財務回顧
22	簡略中期財務報表
26	簡略中期財務報表附註
40	核數師審閱報告
41	審核委員會之審閱報告
42	企業管治報告
43	董事及主要股東之權益
46	購入、出售或贖回上市證券
47	投資者資料
48	主要投資摘要

半年財務摘要

營運溢利貢獻

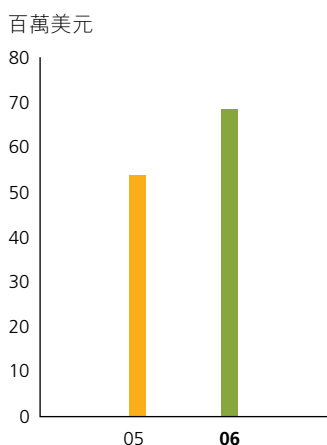


財務摘要

截至6月30日止6個月 百萬美元	2006	2005	變動
營業額	1,136.5	942.5	+20.6%
營運溢利貢獻	87.7	72.6	+20.8%
經常性溢利	69.0	53.9	+28.0%
匯兌及衍生工具虧損	(3.7)	(7.7)	-51.9%
非經常性項目	6.9	14.6	-52.7%
母公司權益持有人應佔溢利	72.2	60.8	+18.8%

百萬美元	2006年 6月30日 結算	2005年 12月31日 結算	變動
資產總值	2,624.9	2,347.1	+11.8%
債務淨額	840.3	788.5	+6.6%
母公司權益持有人應佔權益	446.9	382.8	+16.7%
權益總額	851.1	706.7	+20.4%

經常性溢利



每股數據

截至6月30日止6個月 美仙	2006	2005	變動
經常性溢利	2.16	1.69	+27.8%
基本盈利	2.26	1.91	+18.3%
股息	0.13	0.13	—

財務比率

倍	2006年 6月30日 結算	2005年 12月31日 結算	變動
負債對權益比率 ⁽ⁱ⁾			
— 綜合	0.99	1.12	-11.6%
— 總公司	0.16	0.11	+45.5%

(i) 以債務淨額除以權益總額計算。

二零零六年目標：半年度回顧

第一太平

目標：繼續改善股價表現

成績：繼續進行中。股價由二零零六年開市之3.00港元曾經大幅攀升至3.875港元，於中期收市時，股價則微升至3.025港元。

目標：繼續評估區內電訊、基建或消費性食品業之投資機會

成績：繼續進行中。不斷評估區內之投資機會。評估包括根據管理層所訂的嚴格準則—投資項目必須帶來可觀的增值效益及／或具備潛力能與本集團現有業務產生協同作用。

目標：按較佳條款就擴展商機籌集資金

成績：繼續進行中。繼續物色條款及組合具吸引力之長期資金來源，為有潛質的策略性長遠投資項目提供融資及支援，以提高投資回報。

目標：維持向股東派發股息，此乃取決於PLDT能否繼續取得強勁業績表現以及Indofood業績表現能否進一步改善

成績：繼續進行中。中期股息維持每股1.00港仙水平，並將於二零零六年十月派發。董事會將按PLDT及Indofood之業績表現而考慮全年之派息率，預期兩者均可繼續其強勢。

PLDT

目標：繼續建立新世代網絡，並推出無線寬頻以增加寬頻用戶及擴大集團的數據及寬頻容量

成績：達成及繼續進行中。PLDT集團之寬頻用戶增加52.6%至十七萬四千名。PLDT現正為新世代網絡提升二十萬條線路，而Smart於二零零六年六月底已將其無線寬頻流動電訊基站增加至二千二百個。新世代網絡的網絡架構較簡單，所需網絡元素較少，並可以較低成本提供更高數據服務容量。

目標：透過開發內容及新服務以刺激用量及提升較低收入用戶組別的滲透率，藉此擴大Smart的2G網絡

成績：達成及繼續進行中。Smart推出多項具競爭力之儲值計劃，以配合特定市場需要。新推廣計劃包括Smart Load「All Text」及Unli 30。前者以每次增值12披索計可無限期發送15個短訊；後者則毋須登記而可於兩天內無限次透過網絡發送短訊。為支援這些推廣計劃，Smart已提升其流動電話網絡之容量，每天可處理多達十億個文字訊息。

目標：推出3G技術，並開發服務及應用方案以鼓勵用戶採用

成績：達成及繼續進行中。Smart之3G服務於二零零六年五月一日推出市場。Smart目前提供之3G服務包括Smart之網內視像通訊、致電至選定國家的國際視像通訊、視像及音頻串流、互聯網及WAP瀏覽、視像片段下載、鈴聲、來電顯示及遊戲，收費與其現有2G服務相若。

目標：減少最少三億美元債務

成績：達成並重訂更高目標。PLDT的債務減少二億六千九百萬美元，為原定目標之90%，並將二零零六年減債目標提高至三億五千萬美元。

目標：增加向普通股股東派發最少為二零零六年核心盈利的50%之股息

成績：達成及繼續進行中。PLDT已宣布將於二零零六年九月向普通股股東派付中期股息每股50披索（1美元），並提高派息率至核心盈利的60%。

Indofood

目標：推行新分銷系統，並繼續提升該系統以改善銷售額及個別地區之產品組合

成績：大致達成及繼續進行中。自二零零五年年底起，Indofood增加存貨點，使其產品可於印尼分銷至超過二十萬個銷售點。大部份業務集團之銷量於期內均錄得強勁增長，銷售淨額增加17.8%至十萬零一千四百一十七億印尼盾（十一億零四百七十萬美元）。

目標：繼續專注於品牌產品，並透過本地、區內及國際業務發展達致收入增長

成績：大致達成及繼續進行中。品牌消費品集團之總銷售額較二零零五年同期增長23.1%至四萬零四百八十七億印尼盾（四億四千一百萬美元）。

目標：繼續鞏固其市場領導地位

成績：達成及繼續進行中。大部份Indofood之主要產品在印尼之各自類別中仍穩佔市場領導地位。

目標：繼續擴大油棕樹之種植園範圍，以應付其食用油精煉廠之需求

成績：達成及繼續進行中。於二零零六年上半年，種植園土地儲備由二零零五年十二月約95,000公頃增至約138,000公頃，其中約63,000公頃用作種植油棕樹。於二零零六年八月，Indofood之附屬公司簽訂一項有條件協議，收購約85,500公頃種植園土地，是項交易預期於二零零六年十二月三十一日前完成。

目標：透過減少外幣債務進一步減低外匯風險

成績：進行中。已運用內部資源及較低額之外幣借貸全數贖回共一億四千三百七十萬美元之歐元債券。此外，債務對權益比率微降至1.58倍（二零零五年十二月三十一日：1.59倍），而淨負債對權益比率則改善至1.18倍（二零零五年十二月三十一日：1.36倍）。

目標：繼續加強提升營運效益及削減成本計劃

成績：進行中。持續改善其供應鏈、營運系統及程序以及精簡人手，將進一步提高Indofood之營運效益及能力。

Metro Pacific/Metro Pacific Investments Corporation (MPIC)

目標：完成企業重組及資本重整計劃

成績：部份達成及繼續進行中。於Landco之51.0%權益現時由一家無負債之新投資公司MPIC持有。合併Metro Pacific的法定股本後，MPIC將可向Metro Pacific股東提出收購建議，繼而將Metro Pacific除牌及將MPIC上市。

目標：透過支援主要擴展項目，以鞏固Landco作為多元化物業發展商之地位

成績：進行中。Landco之新母公司MPIC計劃向國際投資者引入新資金，以加快Landco於中高檔住宅渡假、首要住宅及地區購物中心物業市場的新發展及拓展項目。

目標：繼續物色於基建範疇之投資機會

成績：進行中。MPIC與DMCI Holdings Inc.合夥競投為馬尼拉西部提供水源之公司Maynilad Water Services Inc.。MPIC亦正評估其他基建項目之潛在投資機會。

目標：繼續於Nenaco推行企業復興計劃

成績：繼續進行中。當地航運業受到供應過剩的影響及業務持續受燃油價格高企的壓力。管理層目前正就Metro Pacific於Nenaco之投資研究多項策略性方案。

二零零六年目標：半年度回顧

Level Up

目標：多元化發展及擴展遊戲組合

成績：部份達成及繼續進行中。在菲律賓，Level Up推出RF Online（一項以科幻故事為主題的立體大型多人網上角色扮演遊戲）及Free Style遊戲（一項受hip hop熱潮影響的三對三大眾化網上籃球遊戲）。巴西方面，Level Up擬於二零零六年下半年推出兩項大眾化網上遊戲Gunz及Grand Chase，以及RF Online。印度方面，Ragnarok已於三月推出市場，而Gunz則訂於二零零六年第三季推出市場。

目標：於有較高增長之巴西及印度市場擴大用戶基礎

成績：進行中。在有待新遊戲於二零零六年下半年推出的情況下，Level Up於巴西及印度之用戶基礎維持平穩。

目標：開發非遊戲類輔助收益來源

成績：進行中。在菲律賓，Level Up已開始推廣網上廣告及於遊戲中加插廣告的服務。是項業務處於起步階段，預期網上廣告市場漸趨成熟，中期階段的增長將會加快。此外，非遊戲項目內容包括無線下載、人物造型、鈴聲及其他數碼內容將於二零零七年推出市場。

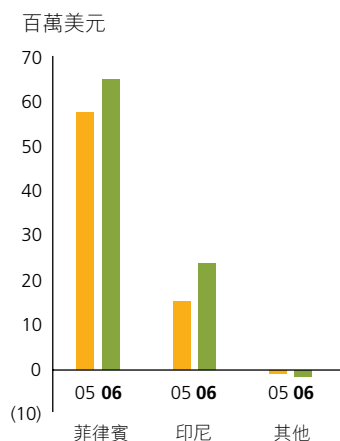
目標：締結業務同盟及建立覆蓋全面的分銷網絡

成績：部份達成及繼續進行中。Level Up在其多個營運地區夥拍主要消費品牌、媒體及零售商，積極進行市場推廣。

目標：進一步建立「Level Up!」品牌

成績：進行中。於菲律賓，Level Up將於二零零六年下半年推出其新入門網站，屆時將進一步鞏固其「Level Up!」品牌。巴西方面，Level Up計劃於二零零六年年底前推出三款新遊戲，將有助提升「Level Up!」品牌的知名度。

按國家分類之溢利貢獻



溢利貢獻摘要

截至6月30日止6個月 百萬美元	營業額		對集團 溢利貢獻 ⁽ⁱ⁾	
	2006	2005	2006	2005
PLDT ⁽ⁱⁱ⁾	—	—	66.5	58.8
Indofood	1,104.7	911.6	23.8	15.5
Metro Pacific/MPIC	31.8	30.9	(1.4)	(1.1)
Level Up ⁽ⁱⁱ⁾	—	—	(1.2)	(0.6)
來自營運	1,136.5	942.5	87.7	72.6
總公司項目：				
—公司營運開支			(6.4)	(5.3)
—利息支出淨額			(11.4)	(10.0)
—其他支出			(0.9)	(3.4)
經常性溢利			69.0	53.9
匯兌及衍生工具虧損 ⁽ⁱⁱⁱ⁾			(3.7)	(7.7)
非經常性項目 ^(iv)			6.9	14.6
母公司權益持有人應佔溢利			72.2	60.8

(i) 已適當地扣除稅項及少數股東權益。

(ii) 聯營公司。

(iii) 二零零六年上半年之匯兌及衍生工具虧損包括重估總公司可轉換票據內含期權部份之價值而產生之虧損二百一十萬美元(二零零五年上半年:一千零四十萬美元)、本集團於二零零六年購買及被指定列作按公平價值計入損益之金融資產的PLDT 1.1%股份之公平價值變動虧損三百三十萬美元(二零零五年上半年:無)、以及折算本集團未對沖以外幣訂值債務之匯兌差額而產生之收益一百七十萬美元(二零零五年上半年:二百七十萬美元)。

(iv) 二零零六年上半年之非經常性收益六百九十萬美元主要包括因轉換PLDT可換股優先股而錄得攤薄權益之收益一千零二十萬美元及以PLDT股份償付若干總公司可轉換票據而減持本集團於PLDT投資之收益七百一十萬美元。二零零五年上半年之一千四百六十萬美元非經常性收益主要包括Indofood就成立一間合營公司所收取之商譽補償五百萬美元、攤薄本集團於PLDT權益之收益三百萬美元及Metro Pacific就應付予Pacific Plaza Towers承建商之費用所作之調整及其他項目。

期內，本集團營業額增加20.6%至十一億三千六百五十萬美元(二零零五年上半年:九億四千二百五十萬美元)，主要反映Indofood之營業額增加及印尼盾升值。本集團業務的營運表現於二零零六年上半年有所增長，錄得溢利貢獻總額八千七百七十萬美元(二零零五年上半年:七千二百六十萬美元)，增幅為20.8%。經常性溢利亦由二零零五年上半年的五千三百九十萬美元增加28.0%至六千九百萬美元。而本集團錄得匯兌及衍生工具虧損淨額三百七十萬美元(二零零五年上半年:七百七十萬美元)以及非經常性收益淨額六百九十萬美元(二零零五年上半年:一千四百六十萬美元)。因此，本集團於二零零六年上半年錄得溢利淨額七千二百二十萬美元，較二零零五年上半年溢利淨額六千零八十萬美元增加18.8%。

業務回顧

本集團的營運業績是按以披索及印尼盾為主的當地貨幣計算，經折算後綜合為以美元為單位的集團業績。下表總結各有關貨幣兌美元匯率的變動。

	2006年 6月30日 結算	2005年 12月31日 結算	6個月 變動	2005年 6月30日 結算	年度變動
收市					
披索	53.12	53.09	-0.1%	56.11	+5.6%
印尼盾	9,300	9,830	+5.7%	9,713	+4.4%
平均					
	截至 2006年 6月30日止 6個月	截至 2005年 12月31日止 12個月	6個月 變動	截至 2005年 6月30日止 6個月	年度變動
披索	52.11	54.99	+5.5%	54.91	+5.4%
印尼盾	9,180	9,756	+6.3%	9,443	+2.9%

於二零零六年上半年，集團錄得匯兌及衍生工具虧損淨額三百七十萬美元（二零零五年上半年：七百七十萬美元），匯兌及衍生工具虧損之進一步分析如下：

截至6月30日止6個月 百萬美元	2006	2005
總公司	(5.1)	(10.4)
PLDT	(0.6)	7.7
Indofood	1.9	(5.0)
其他	0.1	—
總計	(3.7)	(7.7)

PLDT

Philippine Long Distance Telephone Company (PLDT)的業績主要以披索計算，平均匯率為52.11披索（二零零五年上半年：54.91披索）兌1美元。PLDT根據菲律賓公認會計準則編製財務業績，以披索呈報。第一太平則根據香港公認會計準則編製財務業績，以美元呈報。儘管菲律賓公認會計準則及香港公認會計準則大致上以國際財務報告準則為基礎，PLDT以披索呈報的業績仍須作出若干調整，以確保全面符合香港公認會計準則。該等調整之分析如下。

截至6月30日止6個月	2006	2005
百萬披索		
按菲律賓公認會計準則計算之溢利淨額	15,306	16,785
優先股股息 ⁽ⁱ⁾	(44)	(700)
普通股股東應佔溢利淨額	15,262	16,085
會計處理差異 ⁽ⁱⁱ⁾		
— 重新分類非經常性項目	(241)	—
— 其他	(579)	(1,122)
集團公司間項目 ⁽ⁱⁱⁱ⁾	150	150
按香港公認會計準則計算之調整後溢利淨額	14,592	15,113
匯兌及衍生工具虧損／(收益) ^(iv)	142	(1,743)
由第一太平呈報之PLDT溢利淨額	14,734	13,370
百萬美元		
以當時平均匯率計算之溢利淨額		
2006年上半年：52.11披索及2005年上半年：54.91披索	282.7	243.5
按平均股權計算對第一太平集團溢利貢獻		
2006年上半年：23.5%及2005年上半年：24.2%	66.5	58.8

(i) 第一太平之溢利淨額於扣除優先股股息後列賬。

(ii) 菲律賓公認會計準則的會計處理方式與香港公認會計準則不同，就此作出的主要調整項目包括：

- 重新分類非經常性項目：若干項目由於發生次數或金額大小關係而不視為經常性的營運項目，已重新分配並另行列示。於二零零六年上半年，二十七億披索之遞延稅項資產及利益（於Piltel建立良好的應課稅溢利記錄後確認）以及二十五億披索因引入新世代網絡過程而產生之額外加快折舊開支未有計算在內而另行列示為非經常性項目。

(iii) 這些標準的綜合賬項調整是為了註銷集團公司間的交易，以將集團作為單一經濟實體列報。

(iv) 為反映基本營運業績及溢利貢獻，匯兌及衍生工具收益／虧損（經扣除有關稅項）未有計算在內而另行列報。

PLDT為本集團帶來六千六百五十萬美元（二零零五年上半年：五千八百八十萬美元）溢利貢獻。以披索計算，除匯兌及衍生工具虧損、遞延稅項資產及額外折舊前之綜合核心盈利增加11%至一百五十二億披索（二億九千一百七十萬美元）（二零零五年上半年：一百三十七億披索；二億四千九百五十萬美元），此乃由於無線及固線數據服務之收入增加。PLDT宣布派發中期股息每股50披索（1美元），派息率相當於其綜合核心盈利的60%。綜合收入淨額減少7%至一百五十三億披索（二億九千三百六十萬美元）（二零零五年上半年：一百六十五億披索；三億零五十萬美元），主要因匯兌虧損、須繳付較高法定稅率及將現有固線系統轉移至新世代網絡而作出額外折舊開支所致。

業務回顧

PLDT之綜合服務收入上升2.0%至六百零六億披索(十一億六千二百九十萬美元)(二零零五年上半年:五百九十五億披索;十億零八千三百六十萬美元),反映無線以及資訊及通訊科技業務部門之收入貢獻增加,惟部份被固線收入減少所抵銷。收入增長加上持續現金成本管理之措施奏效,令PLDT集團除利息、稅項、折舊及攤銷前之盈利上升7%至四百零四億披索(七億七千五百三十萬美元)(二零零五年上半年:三百七十九億披索;六億九千零二十萬美元)。除利息、稅項、折舊及攤銷前之邊際盈利率增加至服務收入之67%(二零零五年上半年:64%)。

於二零零六年上半年,綜合數據收入增加12%至二百六十一億披索(五億零九十萬美元),佔綜合收入43%,而二零零五年則為39%。綜合數據與資訊及通訊科技收入之增長超越傳統話音通訊收入之減少。展望未來,PLDT預計其收入組合將由話音通訊轉移至數據通訊為主,並會繼續致力提升其網絡,以支援寬頻及其他數據服務的增長。

預計資訊及通訊科技業務對PLDT集團作出之整體貢獻將會增加。ePLDT將繼續擴大現有核心業務之收入基礎,並於具高增長潛力之新業務範疇作出策略性投資。

儘管PLDT之綜合資本開支因持續提升及擴展其固線及流動電話網絡設施而增加77%至一百二十四億披索(二億三千八百萬美元)(二零零五年上半年:七十億披索;一億二千七百五十萬美元),其綜合自由流動現金仍高企於一百七十四億披索(三億三千三百九十萬美元)(二零零五年上半年:二百七十四億披索;四億九千九百萬美元)水平。於二零零六年上半年,穩健的自由流動現金使PLDT得以減債二億六千九百萬美元。PLDT計劃於二零零六年下半年額外償還八千一百萬美元債務。於二零零六年六月底,PLDT集團之債務總額為十八億美元(二零零五年十二月三十一日:二十一億美元)。

無線業務: Smart及Piltel之綜合無線服務收入增加6%至三百八十六億披索(七億四千零八十萬美元)(二零零五年上半年:三百六十五億披索;六億六千四百七十萬美元),主要由於數據服務收益持續增長以及Smart 25^o系列服務種類及市場推廣增加所致。綜合無線服務之除利息、稅項、折舊及攤銷前盈利增加8%至二百五十八億披索(四億九千五百一十萬美元)(二零零五年上半年:二百三十九億披索;四億三千五百三十萬美元),乃由於Smart致力削減現金經營開支,而除利息、稅項、折舊及攤銷前邊際盈利率則上升至67%。期內Smart及Piltel之Talk'N Text服務合計之GSM用戶基礎增加二百一十萬名至二千二百五十萬名(二零零五年十二月三十一日:二千零四十萬名),佔菲律賓流動電話市場約59%。於二零零六年六月底,菲律賓流動電話滲透率約為44%。

Smart已斥資六千萬美元發展其3G網絡。該網絡現為菲律賓覆蓋範圍最廣之3G網絡。其3G服務包括可於菲律賓一百四十二個城市進行視像通訊以及接駁十三個國家進行國際視像通訊,與菲律賓主要電視網絡電視串流以及自互聯網下載全首樂曲及視像片段。

Smart繼續以Smart Bro品牌推出多項具吸引力及創新之無線寬頻產品及服務。透過持續提升網絡覆蓋面及擴大容量以及市場區分,PLDT之無線業務集團能夠提供短訊及話音通訊增值服務組合以滿足廣泛用戶之需要,使其設施得以有效地運用,藉此進一步鞏固其市場領導地位。預期寬頻及數據服務將繼續推動未來收益增長。此轉變使PLDT能夠將Smart由一家流動電話公司轉型為一家提供多元化服務之無線通訊經營商。

固線業務：固線服務收入維持於二百四十一億披索（四億六千二百五十萬美元）（二零零五年上半年：二百四十二億披索；四億四千零七十萬美元）水平，此乃由於企業數據及住宅數碼固線數據服務收入增加，惟被披索按年升值5%而令本地轉駁及國際長途電話服務收益減少所抵銷。固線業務之除利息、稅項、折舊及攤銷前盈利上升4%至一百四十二億披索（二億七千二百五十萬美元）（二零零五年上半年：一百三十六億披索；二億四千七百七十萬美元），反映呆賬撥備大幅減少，而除利息、稅項、折舊及攤銷前邊際盈利率則上升至59%（二零零五年上半年：56%）。

期內PLDT之數碼固線及Vibe互聯網撥號服務迅速增長，此兩項服務之綜合收益大幅增加43%至十七億披索（三千二百六十萬美元）。於二零零六年六月底，數碼固線寬頻用戶增加二萬名至十萬零九千名，而期內Vibe互聯網撥號服務用戶人數則增加四萬三千名至四十二萬五千名。

預計持續提升新世代網絡將會提高PLDT網絡之容量及效率，並可減低經營成本。

資訊及通訊科技業務：ePLDT服務收入上升36%至十八億披索（三千四百五十萬美元）（二零零五年上半年：十三億披索；二千三百七十萬美元），其中十二億披索（二千三百萬美元）或68%的收入來自其傳呼服務中心集團ePLDT Ventus。由於使用率增加及業務擴展，期內綜合傳呼服務中心收益增加48%。目前，其傳呼服務中心共有四千六百六十個座位，分別於七個地點提供服務。

二零零六年七月十一日，PLDT藉收購SPi Technologies, Inc. (SPi) 全部擁有權，將其業務組合擴展至環球業務流程外判市場。SPi為全球第二大純環球業務流程外判服務營辦商及第九大獨立環球業務流程外判公司。其主要業務包括內容編輯及製作、訴訟支援編碼及電子舉證、醫療轉錄以及建立及管理數據庫。於是項收購後，ePLDT之服務座位數目增至八千三百個。

ePLDT藉收購Level Up菲律賓業務之60%權益及互聯網遊戲公司PhilWeb 20%權益，以加速發展其固線寬頻及無線業務之網絡遊戲內容。

Indofood

PT Indofood Sukses Makmur Tbk (Indofood)的業績主要以印尼盾計算，平均匯率為9,180印尼盾（二零零五年上半年：9,443印尼盾）兌1美元。Indofood根據印尼公認會計準則編製財務業績，以印尼盾呈報。第一太平則根據香港公認會計準則編製財務業績，以美元呈報。因此，Indofood以印尼盾呈報的業績須作出若干調整，以確保全面符合香港公認會計準則。該等調整之分析如下。

截至6月30日止6個月 十億印尼盾	2006	2005
按印尼公認會計準則計算之溢利淨額	268	14
會計處理差異 ⁽ⁱ⁾		
— 重新分類非經常性項目	55	(47)
— 重估種植園價值之收益	154	45
— 匯兌會計	27	27
— 其他	(45)	(67)
按香港公認會計準則計算之調整後溢利／（虧損）淨額	459	(28)
匯兌及衍生工具（收益）／虧損 ⁽ⁱⁱ⁾	(35)	312
由第一太平呈報之Indofood溢利淨額	424	284
百萬美元		
以當時平均匯率計算之溢利淨額		
2006年上半年：9,180印尼盾及2005年上半年：9,443印尼盾	46.2	30.1
按平均股權計算對第一太平集團溢利貢獻		
2006年上半年：51.5%及2005年上半年：51.5%	23.8	15.5

(i) 印尼公認會計準則的會計處理方式與香港公認會計準則不同，就此作出的主要調整項目包括：

- 重新分類非經常性項目：若干項目由於發生次數或金額大小關係而不視為經常性的營運項目，已重新分類並另行列示。二零零六年上半年所調整的五百五十億印尼盾虧損為因Indofood食油及油脂部門內之附屬公司之集團重整所導致撤銷二百九十億印尼盾的遞延稅項資產及精簡人手所產生二百六十億印尼盾的費用。二零零五年上半年所調整的四百七十億印尼盾收益為成立一間合營公司所收取九百一十億印尼盾之商譽補償，部份被精簡人手所產生的四百四十億印尼盾費用所抵銷。
- 重估種植園價值之收益：根據印尼公認會計準則，Indofood按歷史成本基準計算其種植園（生物資產）價值，香港會計準則第41號「農業」規定，種植園價值須按公平價值減估計銷售時之成本計算。該等調整與期內種植園之公平價值變動有關。
- 匯兌會計：此調整項目為有關撥回所攤銷的匯兌虧損，有關匯兌虧損以往被Indofood撥作若干施工中國定資產的資本，調整原因是原本撥作資本之匯兌虧損已被第一太平撇除。

(ii) 為反映基本營運業績及溢利貢獻，匯兌及衍生工具收益／虧損（經扣除有關稅項）未有計算在內而另行列報。

Indofood於二零零六年上半年作出經常性溢利貢獻二千三百八十萬美元（二零零五年上半年：一千五百五十萬美元），較二零零五年同期上升53.5%。按印尼盾計算，儘管消費者購買力疲弱，大部份業務集團銷量仍錄得強勁增長，帶動綜合銷售額增加17.8%至十萬零一千四百一十七億印尼盾（十一億零四百七十萬美元）（二零零五年上半年：八萬六千零八十七億印尼盾；九億一千一百六十萬美元）。由於燃油相關及原料成本上升，綜合經營開支上升9.3%至一萬三千七百一十四億印尼盾（一億四千九百四十萬美元）（二零零五年上半年：一萬二千五百五十二億印尼盾；一億三千二百九十萬美元），而毛利率則減至22.7%（二零零五年上半年：24.9%）。溢利淨額大幅增加至二千六百七十八億印尼盾（二千九百二十萬美元）（二零零五年上半年：一百四十五億印尼盾；一百五十萬美元），反映銷售額上升及錄得匯兌收益五百零二億印尼盾（五百五十萬美元）（二零零五年上半年：虧損四千四百五十一億印尼盾；四千七百一十萬美元）。利息成本淨額微跌至四千一百四十一億印尼盾（四千五百一十萬美元）（二零零五年上半年：四千二百七十三億印尼盾；四千五百三十萬美元），反映於二零零五年及二零零六年提早贖回二零零七年期到之歐元債券，因而減低歐元債券之平均未償還結餘。債務對權益比率維持於1.58倍（二零零五年十二月三十一日：1.59倍），而淨負債對權益比率則改善至1.18倍（二零零五年十二月三十一日：1.36倍）。

於二零零六年八月二十三日，Indofood宣布透過反收購一家於新加坡上市的公司ISG Asia Limited (ISG)，將其油棕櫚樹種植園以及食油及油脂業務進行上市之建議。根據此建議，Indofood同意將其價值約為三億九千二百七十萬新加坡元(二億四千八百五十萬美元)之油棕櫚樹種植園以及食油及油脂業務出售予ISG，以換取九十九億八千二百萬股新ISG股份；ISG將重新命名為Indofood Agri Resources Limited；及其後將發行額外新股，為擴展其油棕櫚樹種植園以及食油及油脂業務集團籌集資金。建議須待取得各有關公司之股東及監管機關批准後，方始作實。

品牌消費品包括麵食、營養及特別食品、零食以及食品調味料。此業務集團之銷售總額增長23.1%至四萬零四百八十七億印尼盾(四億四千一百萬美元)(二零零五年上半年：三萬二千八百八十六億印尼盾；三億四千八百三十萬美元)。

麵食之銷售額增加21.2%至三萬五千一百七十九億印尼盾(三億八千三百二十萬美元)(二零零五年上半年：二萬九千零一十七億印尼盾；三億零七百三十萬美元)。儘管原料及經營成本增加，銷售額上升部份有賴分銷系統改善，以及推行若干市場推廣策略。營運溢利上升19.1%至二千九百九十五億印尼盾(三千二百六十萬美元)(二零零五年上半年：二千五百一十四億印尼盾；二千六百六十萬美元)。

營養及特別食品錄得銷售額增加42.1%至一千七百九十七億印尼盾(一千九百六十萬美元)(二零零五年上半年：一千二百六十五億印尼盾；一千三百四十萬美元)，乃由於銷量及平均售價增加所致。營運溢利上升33.1%至三百一十七億印尼盾(三百五十萬美元)(二零零五年上半年：二百三十八億印尼盾；二百五十萬美元)。

零食之銷售額增加45.0%至一千九百一十九億印尼盾(二千零九十萬美元)(二零零五年上半年：一千三百二十三億印尼盾；一千四百萬美元)，主要由於銷量增加所帶動。營運溢利增加超過兩倍至一百二十七億印尼盾(一百四十萬美元)(二零零五年上半年：四十億印尼盾；四十萬美元)。管理層將繼續檢討零食產品系列及市場推廣策略，以維持增長。

由於銷量增加，**食品調味料**錄得銷售額增加24.3%至一千五百九十二億印尼盾(一千七百三十萬美元)(二零零五年上半年：一千二百八十一億印尼盾；一千三百六十萬美元)。營運溢利由二零零五年同期之虧損九十九億印尼盾(一百萬美元)轉虧為盈至溢利十九億印尼盾(二十萬美元)。

Bogasari：銷售額增加13.9%至四萬一千二百一十億印尼盾(四億四千八百九十萬美元)(二零零五年上半年：三萬六千一百六十八億印尼盾；三億八千三百萬美元)，反映麵粉、麵粉副產品及意大利麵食的銷量均有所增加。營運溢利上升51.9%至四千二百七十八億印尼盾(四千六百六十萬美元)(二零零五年上半年：二千八百一十六億印尼盾；二千九百八十萬美元)。

食油及油脂：儘管銷售額上升至二萬一千六百六十一億印尼盾(二億三千六百萬美元)(二零零五年上半年：二萬零五百七十七億印尼盾；二億一千七百九十萬美元)，惟由於印尼盾於期內升值，此業務單位之表現仍受壓於與美元掛鈎的收入。

於二零零六年八月十六日，Indofood之附屬公司簽訂一項有條件買賣協議，收購約85,500公頃種植園土地，交易預期於二零零六年十二月三十一日前完成。此交易與Indofood加快擴展其油棕櫚樹種植園以及發展其食油及油脂業務集團之長遠策略一致。

由於銷量增加，帶動**煮食油及油脂**之銷售額增加9.7%至一萬二千四百一十八億印尼盾(一億三千五百三十萬美元)(二零零五年上半年：一萬一千三百一十六億印尼盾；一億一千九百八十萬美元)。營運業績轉為虧損四十七億印尼盾(五十萬美元)(二零零五年上半年：溢利三百四十三億印尼盾；三百六十萬美元)。

業務回顧

商品之銷售額維持於三千八百四十三億印尼盾(四千一百九十萬美元)(二零零五年上半年:三千八百八十四億印尼盾;四千一百一十萬美元)。儘管椰油產品及棕櫚油產品銷量均有所增加,惟由於印尼盾升值,而大多數的銷售是出口的,因此錄得營運虧損三百八十二億印尼盾(四百二十萬美元)(二零零五年上半年:溢利五十五億印尼盾;六十萬美元)。

種植園:於二零零六年上半年,Indofood之種植園面積由二零零五年十二月之約95,000公頃增至約138,000公頃。目前的棕櫚油產量可供應Indofood約45%的內部需求。銷售額維持於五千四百億印尼盾(五千八百八十萬美元)(二零零五年上半年:五千三百七十六億印尼盾;五千六百九十萬美元)。營運溢利下跌17.9%至二千二百零八億印尼盾(二千四百一十萬美元)(二零零五年上半年:二千六百九十一億印尼盾;二千八百五十萬美元)。

分銷之銷售額增加37.0%至一萬四千一百七十二億印尼盾(一億五千四百四十萬美元)(二零零五年上半年:一萬零三百四十五億印尼盾;一億零九百六十萬美元),銷售額增加乃由於分銷系統有所改善及專注的市場推廣策略奏效。營運溢利上升63.1%至八十六億印尼盾(九十萬美元)(二零零五年上半年:五十三億印尼盾;六十萬美元)。

Metro Pacific/MPIC

Metro Pacific Corporation (Metro Pacific)/Metro Pacific Investments Corporation (MPIC)的業績主要以披索計算，平均匯率為52.11披索（二零零五年上半年：54.91披索）兌1美元。Metro Pacific根據菲律賓公認會計準則編製財務業績，以披索呈報。第一太平則根據香港公認會計準則編製財務業績，以美元呈報。儘管菲律賓公認會計準則及香港公認會計準則大致上以國際財務報告準則為基礎，Metro Pacific以披索呈報的業績仍須作出若干調整，以確保全面符合香港公認會計準則。該等調整之分析如下。

截至6月30日止6個月 百萬披索	2006	2005
按菲律賓公認會計準則計算之（虧損）／溢利淨額	(446)	91
會計處理差異 ⁽ⁱ⁾		
— 重新分類非經常性項目	341	(175)
— 其他	—	(1)
集團公司間項目	—	5
按香港公認會計準則計算之調整後虧損淨額	(105)	(80)
匯兌及衍生工具收益 ⁽ⁱⁱ⁾	—	(1)
由第一太平呈報之Metro Pacific/MPIC虧損淨額	(105)	(81)
百萬美元		
以當時平均匯率計算之虧損淨額		
2006年上半年：52.11披索及2005年上半年：54.91披索	(2.0)	(1.5)
按平均股權計算對第一太平集團溢利貢獻		
2006年上半年：Metro Pacific - 75.7% (2005年上半年：75.5%) 及MPIC - 100%	(1.4)	(1.1)

(i) 菲律賓公認會計準則的會計處理方式與香港公認會計準則不同，就此作出的主要調整項目為：

- 重新分類非經常性項目：若干項目由於發生次數或金額大小關係而不視為經常性的營運項目，已重新分配並另行列示。二零零六年上半年所調整的三億披索虧損主要與一艘輪船及於一項房地產聯營公司之投資撥備有關。二零零五年上半年所調整的二億披索收益，主要與就應付予Pacific Plaza Towers承建商之費用所作之調整有關。

(ii) 為反映基本營運業績及溢利貢獻，匯兌及衍生工具收益（經扣除有關稅項）未有計算在內而另行列報。

Metro Pacific/MPIC為本集團帶來經常性虧損一百四十萬美元（二零零五年上半年：虧損一百一十萬美元）。於Metro Pacific/MPIC層面，其錄得四億四千六百萬披索（八百六十萬美元）虧損，主要反映兩項非經常性項目之影響，包括為一艘輪船作減值及為一項地產投資項目作出撥備。綜合收入為十七億披索（三千一百八十萬美元）（二零零五年上半年：十七億披索；三千零九十萬美元），反映Landco Pacific Corporation (Landco Pacific) 收入增加，惟受Negros Navigation Co., Inc.因菲律賓當地航運業供應過剩而導致收入下降所抵銷。經營開支增加49.2%至三億三千三百四十萬披索（六百四十萬美元）（二零零五年上半年：二億二千三百五十萬披索；四百一十萬美元），主要與Landco Pacific為新發展及擴展項目而進行之發展前工作有關。

於二零零六年三月，Metro Pacific展開其企業重組及資本重整計劃，藉以鞏固其資本狀況，以準備企業的新增長。計劃之第一階段為將Metro Pacific擁有51.0%權益之附屬公司Landco, Inc. 轉移至新成立的投資公司MPIC旗下，有關工作已於二零零六年四月完成。於二零零六年八月二十三日，Metro Pacific獲菲律賓證券及交易委員會批准，將每二十股Metro Pacific普通股合併為一股新Metro Pacific股份。MPIC計劃於二零零六年九月向Metro Pacific股東公布其收購建議之詳情。是項收購建議將按每四股已合併的Metro Pacific普通股換取一股新MPIC普通股，而Metro Pacific之少數股東將按每一股新MPIC普通股另外獲配發三份認股權證，其可按面值認購三股MPIC普通股。MPIC擬於二零零六年十一月於菲律賓證券交易所上市，而Metro Pacific將成為其非上市附屬公司。

Level Up

Level Up! International Holdings Pte. Ltd. (Level Up) 為本集團帶來經常性虧損一百二十萬美元 (二零零五年第二季: 收購後之經常性虧損六十萬美元)。本集團亦因Level Up於二零零六年四月出售菲律賓業務之60%權益予ePLDT而錄得應佔之非經常性收益一百八十萬美元。

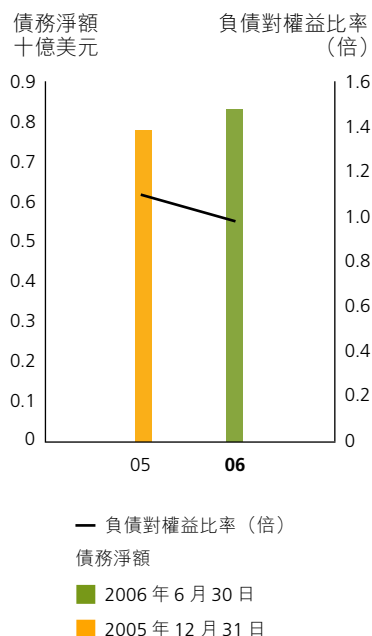
菲律賓方面, Level Up之付費用戶之市場佔有率維持約80%。Ragnarok (由Gravity Co. Ltd.開發) 自二零零三年推出至今仍是最受歡迎之遊戲。Level Up正與Gravity合作為Ragnarok注入新動力, 並於Rose (一項由Gavity開發之立體大型多人網上角色扮演遊戲) 引入新產品功能。另一款立體MMORPG RF Online (由CCR Inc.開發) 及韓國著名大眾化體育遊戲Free Style (由JCE Entertainment Co. Ltd.開發) 分別於二零零六年一月及三月推出市場。Level Up藉着夥拍一著名消費品牌及一暢銷雜誌擴展其市場領域。

PLDT之全資擁有附屬公司ePLDT於二零零六年四月完成收購此地區業務之60%權益。Level Up將於二零零六年年底前完成與ePLDT網絡遊戲業務netGames之合併事宜。預期是項合併將可大幅減省成本、提升效率及進一步鞏固其市場領導地位。

巴西方面, Ragnarok仍深受歡迎。Level Up擬於二零零六年下半年推出新遊戲Gunz (由Malet Entertainment Inc.開發)、Grand Chase (由KOG Studios開發) 及RF Online, 以及透過一巴西著名互聯網入門網站分銷Ragnarok遊戲時間。Level Up繼續將其分銷網絡擴展至大城市繁盛街道的資訊亭, 並擬透過全國主要零售店發售預繳卡及光碟。

印度方面, Level Up於二零零六年三月推出Ragnarok之有限度商業活動。Gunz仍處於開放測試(open beta)階段, 可望於二零零六年第三季推出市場。Level Up將繼續在多個主要大城市拓展分銷網絡。印度的網絡遊戲市場仍屬初步發展階段, 其中期發展潛力龐大, 預計於二零零六年短期內未能提供巨額收益。

債務淨額及負債對權益比率



流動性及財務資源

債務淨額及負債對權益比率

主要綜合賬及聯營公司之債務淨額及負債對權益比率分析如下。

綜合賬

百萬美元	2006年6月30日結算			2005年12月31日結算		
	債務淨額 ⁽ⁱ⁾	權益總額	負債對權益比率 (倍)	債務淨額 ⁽ⁱ⁾	權益總額	負債對權益比率 (倍)
總公司	229.8	1,425.5	0.16x	152.6	1,419.2	0.11x
Indofood	573.2	654.0	0.88x	595.7	541.6	1.10x
Metro Pacific/MPIC	37.3	11.2	3.33x	40.2	4.8	8.38x
本集團調整 ⁽ⁱⁱ⁾	—	(1,239.6)	—	—	(1,258.9)	—
總計	840.3	851.1	0.99x	788.5	706.7	1.12x

聯營公司

百萬美元	2006年6月30日結算			2005年12月31日結算		
	債務淨額	權益總額	負債對權益比率 (倍)	債務淨額	權益總額	負債對權益比率 (倍)
PLDT	1,218.5	1,616.5	0.75x	1,384.2	1,400.9	0.99x

(i) 包括受限制現金。

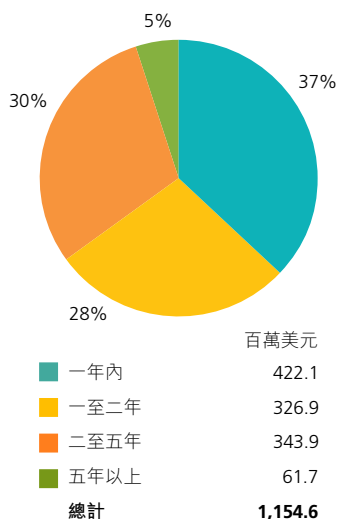
(ii) 本集團調整主要指於二零零一年一月一日前就收購所產生之商譽與本集團累積虧損之對銷，以及其他標準綜合賬項調整以將本集團作為單一經濟實體列報。

總公司的負債對權益比率增加，主要由於增加投資於PLDT之1.1%權益而作出的支出所致。Indofood的負債對權益比率下降，主要由於權益總額增加所致。Metro Pacific/MPIC的負債對權益比率下降，主要原因為Metro Pacific股本基礎擴大及償還債務。PLDT的負債對權益比率下降是由於以大量自由流動現金作減債用途，以及溢利令權益總額增加。

本集團的負債對權益比率持續改善至0.99倍水平，乃主要由於本集團權益總額基於來自PLDT及Indofood之強勁溢利貢獻而增長。

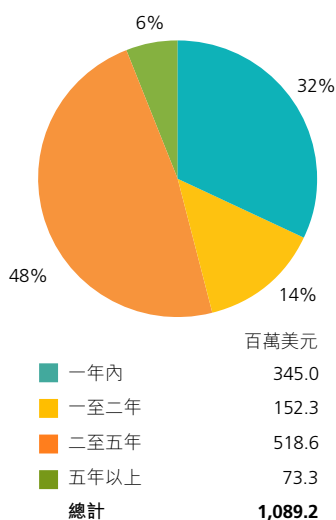
綜合債務之到期組合

2006年6月30日



綜合債務之到期組合

2005年12月31日



到期組合

綜合賬及聯營公司之債務到期組合列示如下。

綜合賬

百萬美元	2006年 6月30日 結算	2005年 12月31日 結算
一年內	422.1	345.0
一至二年	326.9	152.3
二至五年	343.9	518.6
五年以上	61.7	73.3
總計	1,154.6	1,089.2

本集團於二零零六年六月三十日之債務到期組合有所改變，主要反映 Indofood 再融資其於二零零七年六月到期之一億五千三百七十萬美元歐元債券之未償還款額及將於二零零八年六月到期之一萬二千億印尼盾（一億二千九百萬美元）印尼盾債券重新分類。

聯營公司

百萬美元	2006年 6月30日 結算	2005年 12月31日 結算
一年內	162.2	354.2
一至二年	349.6	376.8
二至五年	507.6	455.4
五年以上	832.4	930.5
總計	1,851.8	2,116.9

PLDT之債務到期組合以面值列賬。

抵押本集團資產

於二零零六年六月三十日，若干銀行貸款及其他借貸以相當於賬面淨值為七千四百一十萬美元（二零零五年十二月三十一日：四千五百二十萬美元）之本集團物業及設備、應收賬款、可供出售資產及存貨作為抵押。此外，總公司之一億零八百萬美元有抵押債券及一項五千萬美元銀行貸款分別以本集團於 Indofood 持有之 51.5%（二零零五年十二月三十一日：51.5%）權益及於 PLDT 持有之 1.7%（二零零五年十二月三十一日：1.7%）權益作為抵押。

財務風險管理

外匯風險

(a) 公司風險

總公司的現有債務以美元訂值，故外匯風險主要與收取的現金股息以及在附屬公司及聯營公司的非美元投資的折算有關。

本公司積極檢討按預計股息收入來安排對沖之潛在利益及訂立對沖安排（包括採用外匯期貨合約），以管理其每次有關股息收入及外幣付款之交易之外匯風險。然而，由於該等投資之非現金性質以及對沖涉及的高昂成本，本公司並不積極對沖以外幣訂值的投資所引起的外幣兌換風險。因此，第一太平需要面對其以外幣訂值投資在外幣兌美元匯價出現波動時所帶來的風險。

除總公司外，本集團資產淨值的主要成份為按披索及印尼盾訂值的投資，故此，倘該等貨幣的匯率各自於二零零六年六月三十日後有任何變動，均會對以美元訂值的本集團資產淨值產生影響。

下表顯示披索及印尼盾兌美元每變動1%時，對本集團之調整後資產淨值之預計影響。

公司	對調整後 資產淨值 之影響 ⁽ⁱ⁾ 百萬美元	對調整後 每股資產 淨值之影響 港仙
PLDT	15.5	3.79
Indofood	4.2	1.02
MPIC	0.2	0.04
總計	19.9	4.85

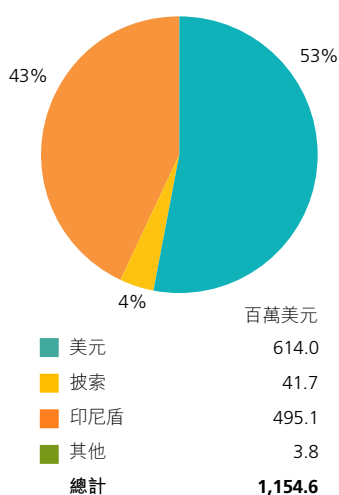
(i) 以二零零六年六月三十日之股價按本集團於PLDT及Indofood的經濟權益計算所得及於MPIC之投資以成本計算。

(ii) 本集團於Level Up之投資的資產淨值乃根據其歷史美元成本值計算，因此即使披索、盧比及雷亞爾貶值亦不會影響本集團之調整後資產淨值。

(b) 本集團風險

本集團的營運業績是按以披索及印尼盾為主的當地貨幣計算，經折算後綜合為以美元為單位的本集團業績。

按貨幣分類之債務總額



按貨幣分類之債務淨額

營運公司經常有需要以美元作出借貸，因而產生當地貨幣兌換的風險。按貨幣分類之綜合賬及聯營公司之債務淨額載列如下。

綜合賬

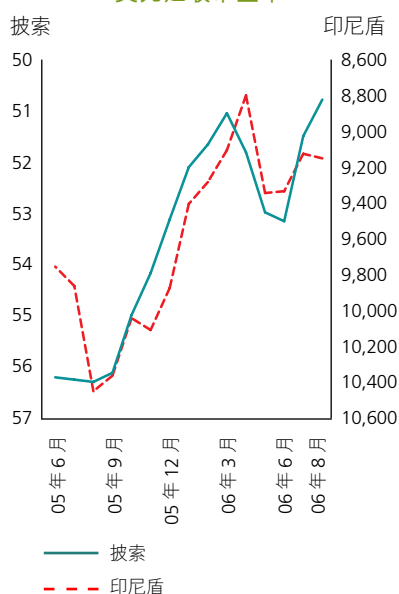
百萬美元	美元	披索	印尼盾	其他	總計
債務總額	614.0	41.7	495.1	3.8	1,154.6
現金及現金等值項目 ⁽ⁱ⁾	(196.0)	(6.2)	(110.9)	(1.2)	(314.3)
債務淨額	418.0	35.5	384.2	2.6	840.3
代表：					
總公司	231.8	(1.5)	—	(0.5)	229.8
Indofood	185.9	—	384.2	3.1	573.2
Metro Pacific/MPIC	0.3	37.0	—	—	37.3
債務淨額	418.0	35.5	384.2	2.6	840.3

聯營公司

百萬美元	美元	披索	日圓	其他	總計
PLDT	1,375.2	(204.2)	48.8	(1.3)	1,218.5

(i) 包括受限制現金。

披索及印尼盾兌美元之收市匯率

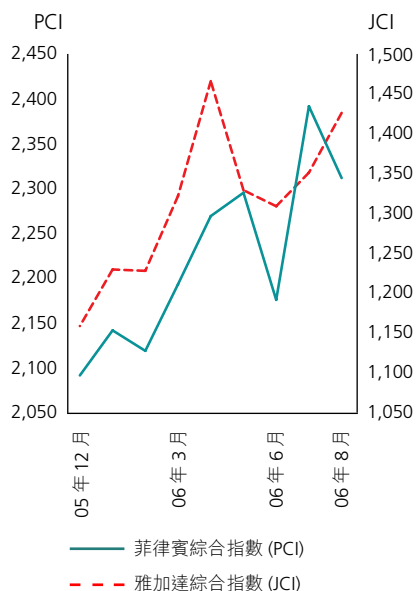


由於有未對沖美元債務淨額，故本集團的業績受到美元匯率波動的影響。下表呈示本集團在附屬及聯營公司的主要營運貨幣兌美元每變動1%時，對本集團已申報溢利的預計影響。但此表不包括因匯率波動而對營運公司層面之收入及投入成本所帶來之間接影響。

百萬美元	美元 總風險	對沖額	未對沖額	外匯變動 1%對溢利 之影響	對本集團 溢利淨額 之影響
PLDT	1,375.2	884.7	490.5	4.9	0.7
Indofood	185.9	—	185.9	1.9	0.7
Metro Pacific/MPIC	0.3	—	0.3	—	—
總公司 ⁽ⁱ⁾	231.8	—	231.8	—	—
總計	1,793.2	884.7	908.5	6.8	1.4

(i) 由於本集團的業績以美元呈報，故總公司之未對沖美元債務不會構成任何重大的匯兌風險。

股票市場指數



股本市場風險

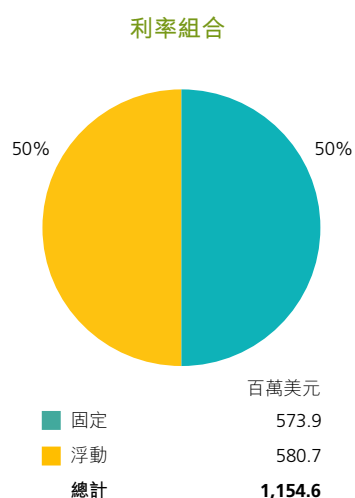
由於本公司大部份的投資皆為上市公司，故此，本公司須面對該等投資之股本市場價值波動風險。此外，本公司之投資價值亦可能受個別國家之投資氣氛所影響。

第一太平已投資的上市公司均位於菲律賓和印尼。因此，除了本公司能控制的營運條件外，本公司還須面對上述國家因投資氣氛所引致的股票市場風險。菲律賓和印尼的股票市場指數的變動列示如下。

	菲律賓 綜合指數	雅加達 綜合指數
於2005年12月31日	2,096.0	1,162.6
於2006年6月30日	2,178.8	1,310.3
於2006年上半年上升	4.0%	12.7%

於二零零五年一月，總公司之一間全資擁有附屬公司發行一億九千九百萬美元由本公司擔保之五年期零息可轉換票據。面值七百五十萬美元之可轉換票據已於二零零六年上半年償還，餘下尚未償還之本金額為一億九千一百五十萬美元。可轉換票據持有人有權轉換可轉換票據為PLDT之相關權益約3.6%，而本公司有權選擇以現金或PLDT股份作償付。根據香港會計準則第39號「金融工具：確認及計量」，可轉換票據內含之期權部份須按公平價值會計法調整至市場價值，該等公平價值與PLDT之股價變動有密切關係及引致本公司於二零零六年上半年產生非現金會計虧損二百一十萬美元。有關期權負債變動於經濟上足以由本集團於可轉換票據相關之約3.6% PLDT股份（一般及特別持有）的價值變動自然對沖。惟根據香港會計準則第28號「於聯營公司的投資」，由於本集團於PLDT之投資及業績以股本權益法計算，因此，有關此自然對沖及本集團於PLDT股權相應變動之價值並無於本集團之財務業績反映。

於二零零六年上半年，本集團以七千三百七十萬美元購買PLDT 1.1%權益，並指定此等權益為按公平價值計入損益之金融資產以提供額外經濟對沖期權負債之變動及增強本集團於PLDT之策略股權。本集團於該期內就此等PLDT權益之公平價值變動錄得會計虧損三百三十萬美元。



利率風險

本公司及其營運公司在面對利率變動方面的風險只限於其浮息債務成本。有關綜合賬及聯營公司的分析載列如下。

綜合賬

百萬美元	定息債務	浮息債務	現金及現金	債務淨額
			等值項目 ⁽ⁱ⁾	
總公司	300.9	49.3	(120.4)	229.8
Indofood	236.8	525.5	(189.1)	573.2
Metro Pacific/MPIC	36.2	5.9	(4.8)	37.3
總計	573.9	580.7	(314.3)	840.3

聯營公司

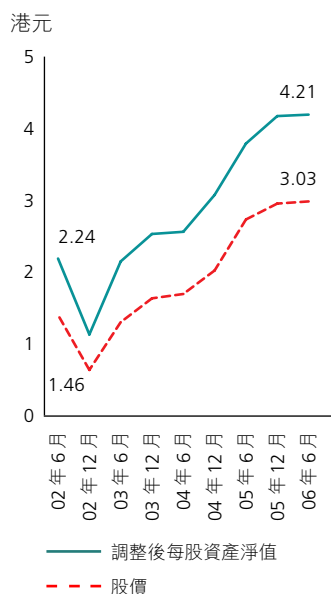
百萬美元	定息債務	浮息債務	現金及現金	債務淨額
			等值項目	
PLDT	1,260.1	447.2	(488.8)	1,218.5

(i) 包括受限制現金。

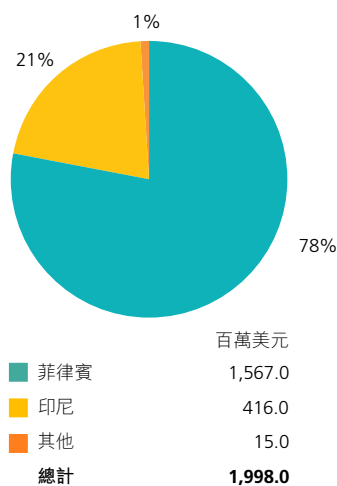
下表呈示於有關淨息債務之平均年利率變動1%時，對集團已申報溢利的預計影響。

百萬美元	浮息債務	利率變動	對本集團 溢利淨額 之影響
		1%對溢利 之影響	
總公司	49.3	0.5	0.5
Indofood	525.5	5.3	1.9
Metro Pacific/MPIC	5.9	0.1	—
PLDT	447.2	4.4	0.7
總計	1,027.9	10.3	3.1

股價對調整後每股資產淨值



按國家分類之調整後資產淨值



百萬美元	
菲律賓	1,567.0
印尼	416.0
其他	15.0
總計	1,998.0

調整後每股資產淨值

本集團的相關價值計算如下。

百萬美元	基準	於2006年 6月30日	於2005年 12月31日
PLDT	(i)	1,551.5	1,491.5
Indofood	(i)	416.0	407.0
MPIC	(ii)	15.5	—
Level Up	(ii)	15.0	15.0
總公司			
— 債務淨額		(229.8)	(152.6)
— 衍生工具負債	(iii)	(39.2)	(39.3)
價值總額	(iv)	1,729.0	1,721.6
已發行普通股數目 (百萬)		3,189.3	3,188.8
每股價值			
— 美元		0.54	0.54
— 港元		4.21	4.21
本公司收市股價 (港元)		3.03	3.00
每股價值對港元股價之折讓(%)		28.0	28.7

- (i) 以二零零六年六月三十日及二零零五年十二月三十一日之股價按本集團於該投資的經濟權益計算所得。
- (ii) 按投資成本計算。
- (iii) 指可轉換票據內含期權部份之公平價值。
- (iv) 集團於Metro Pacific之投資並沒有分配應佔價值。

僱員資料

以下資料為有關總公司及其附屬公司。

截至6月30日止6個月 百萬美元	2006	2005
僱員酬金 (包括董事酬金)		
基本薪金	66.0	56.6
花紅	8.7	5.5
實物收益	19.6	15.6
退休金供款	9.0	3.2
退休及遣散津貼	5.0	6.7
以權益支付購股權之開支	1.4	3.4
總計	109.7	91.0
	2006	2005
僱員人數		
— 於6月30日	46,874	47,438
— 期內平均數	46,742	48,292

有關本集團董事及高級行政人員的酬金政策詳情，請參閱第一太平二零零五年年報第43頁。

簡略中期財務報表

簡略綜合損益計算表

		(未經審核)	
截至6月30日止6個月		2006	2005
百萬美元	附註		
營業額	2	1,136.5	942.5
銷售成本		(851.2)	(702.7)
毛利		285.3	239.8
權益攤薄及減持投資之收益		17.3	3.0
分銷成本		(95.8)	(81.7)
行政開支		(65.6)	(57.3)
其他經營開支淨額		(13.8)	(9.3)
借貸成本淨額	3	(58.7)	(59.2)
應佔聯營公司溢利減虧損		68.2	71.1
除稅前溢利	4	136.9	106.4
稅項	5	(39.6)	(20.4)
期內溢利		97.3	86.0
以下者應佔：			
母公司權益持有人	6	72.2	60.8
少數股東權益		25.1	25.2
		97.3	86.0
普通股股息	7		
每股0.13美仙(2005 : 0.13美仙)		4.1	4.1
母公司權益持有人應佔每股盈利(美仙)	8		
基本		2.26	1.91
攤薄		2.23	1.74

有關附註屬此簡略中期財務報表之一部份。

簡略綜合資產負債表

(未經審核)

百萬美元	附註	2006年 6月30日 結算	2005年 12月31日 結算
非流動資產			
物業及設備	10	740.2	622.9
種植園		234.4	169.0
聯營公司	11	418.8	381.7
按公平價值計入損益之金融資產	12	70.4	—
應收賬款、其他應收款項及預付款項	13	15.8	11.7
商譽		40.9	32.7
預付土地費用		34.2	34.5
可供出售資產		4.6	2.7
遞延稅項資產		17.0	15.4
其他非流動資產		114.4	130.8
		1,690.7	1,401.4
流動資產			
現金及現金等值項目		309.8	296.0
受限制現金	17(d)	4.5	4.7
可供出售資產		53.8	52.4
應收賬款、其他應收款項及預付款項	13	263.9	286.7
存貨		299.9	303.0
待售非流動資產		2.3	2.9
		934.2	945.7
流動負債			
應付賬款、其他應付款項及應計款項	14	296.7	278.6
短期債務		422.1	345.0
稅項準備		15.5	11.2
遞延負債及撥備之即期部份	15	5.9	15.3
		740.2	650.1
流動資產淨額		194.0	295.6
資產總值減流動負債		1,884.7	1,697.0
權益			
已發行股本		31.9	31.9
其他儲備		928.0	927.9
累積虧損		(513.0)	(577.0)
母公司權益持有人應佔權益		446.9	382.8
少數股東權益		404.2	323.9
權益總額		851.1	706.7
非流動負債			
長期債務		732.5	744.2
遞延負債及撥備	15	98.6	92.7
遞延稅項負債		163.3	114.1
衍生工具負債	16	39.2	39.3
		1,033.6	990.3
		1,884.7	1,697.0

有關附註屬此簡略中期財務報表之一部份。

承董事會命

彭澤仁
常務董事兼行政總監

二零零六年九月七日

簡略中期財務報表

簡略綜合權益變動表

百萬美元	母公司權益持有人應佔權益								少數股東 (未經審核)	
	已發行股本	股份溢價	已發行購股權	可供出售資產之未變現收益	現金 流量對冲 之未變現 (虧損) /收益	匯兌儲備	累積虧損	總計	權益	權益總額
2005年1月1日結算	31.9	958.2	4.4	1.7	—	(59.8)	(675.2)	261.2	363.7	624.9
2005年之權益變動:										
換算海外業務之匯兌差額	—	—	—	—	—	(6.8)	—	(6.8)	(14.9)	(21.7)
可供出售資產之未變現收益	—	—	—	0.7	—	—	—	0.7	—	0.7
現金流量對冲之未變現虧損	—	—	—	—	(2.2)	—	—	(2.2)	—	(2.2)
直接於權益確認之收入及開支淨額	—	—	—	0.7	(2.2)	(6.8)	—	(8.3)	(14.9)	(23.2)
期內溢利淨額	—	—	—	—	—	—	60.8	60.8	25.2	86.0
期內確認之收入及開支總額	—	—	—	0.7	(2.2)	(6.8)	60.8	52.5	10.3	62.8
攤薄於一間聯營公司之權益	—	—	—	—	—	0.2	—	0.2	—	0.2
應佔權益變動	—	—	—	—	—	—	—	—	(1.6)	(1.6)
宣布派發及已支付之少數股東股息	—	—	—	—	—	—	—	—	(29.4)	(29.4)
以權益支付購股權之安排	—	—	3.4	—	—	—	—	3.4	—	3.4
2005年6月30日結算	31.9	958.2	7.8	2.4	(2.2)	(66.4)	(614.4)	317.3	343.0	660.3
2006年1月1日結算	31.9	959.1	9.3	6.4	4.0	(50.9)	(577.0)	382.8	323.9	706.7
2006年之權益變動:										
換算海外業務之匯兌差額	—	—	—	—	—	6.4	—	6.4	16.3	22.7
可供出售資產之未變現收益	—	—	—	1.3	—	—	—	1.3	1.3	2.6
現金流量對冲之未變現虧損	—	—	—	—	(10.0)	—	—	(10.0)	—	(10.0)
直接於權益確認之收入及開支淨額	—	—	—	1.3	(10.0)	6.4	—	(2.3)	17.6	15.3
期內溢利淨額	—	—	—	—	—	—	72.2	72.2	25.1	97.3
期內確認之收入及開支總額	—	—	—	1.3	(10.0)	6.4	72.2	69.9	42.7	112.6
攤薄及減持於一間聯營公司之權益	—	—	—	—	—	0.4	—	0.4	—	0.4
收購附屬公司	—	—	—	—	—	—	—	—	35.9	35.9
一間附屬公司發行予少數股東之股份	—	—	—	—	—	—	—	—	2.5	2.5
應佔權益變動	—	—	—	—	—	—	—	—	1.5	1.5
宣布派發之少數股東股息	—	—	—	—	—	—	—	—	(2.3)	(2.3)
行使購股權而發行之股份	—	0.2	(0.1)	—	—	—	—	0.1	—	0.1
以權益支付購股權之安排	—	—	1.9	—	—	—	—	1.9	—	1.9
股息	—	—	—	—	—	—	(8.2)	(8.2)	—	(8.2)
2006年6月30日結算	31.9	959.3	11.1	7.7	(6.0)	(44.1)	(513.0)	446.9	404.2	851.1

有關附註屬此簡略中期財務報表之一部份。

簡略綜合現金流量表

(未經審核)

截至6月30日止6個月 百萬美元	附註	2006	2005
除稅前溢利		136.9	106.4
就下列各項調整：			
利息開支		68.3	64.6
折舊		31.5	32.7
其他非流動資產減少／(增加)		23.0	(4.3)
應收賬款、其他應收款項及預付款項(非流動)減少		3.9	5.6
以權益支付購股權開支		1.4	3.4
確認之預付土地費用		1.4	1.1
待售非流動資產公平價值變動之虧損		0.6	—
應佔聯營公司溢利減虧損		(68.2)	(71.1)
種植園公平價值變動之收益		(30.0)	(8.5)
攤薄於一間聯營公司權益之收益		(10.2)	(3.0)
利息收入		(9.6)	(5.4)
減持於一間聯營公司權益之收益		(7.1)	—
出售物業及設備之收益		(0.7)	—
按公平價值計入損益之金融資產之股息收入		(0.5)	—
匯兌及衍生工具(收益)／虧損淨額		(0.4)	24.3
可供出售資產之股息收入		—	(1.3)
其他		13.1	5.2
於營運資金變動前之經營溢利		153.4	149.7
營運資金減少 ⁽ⁱ⁾		18.4	23.0
營運產生之現金收入淨額		171.8	172.7
已收利息		7.8	4.8
已付利息		(55.2)	(53.8)
已付稅款		(15.8)	(37.5)
經營活動之現金收入淨額		108.6	86.2
自一間聯營公司收取之股息		23.3	10.0
出售物業及設備及其他之收入		6.3	2.2
自按公平價值計入損益之金融資產收取之股息		0.5	—
購買被指定為按公平價值計入損益之金融資產的資產	17(a)	(66.5)	—
收購附屬公司	17(b)	(31.7)	1.0
購買物業及設備及其他		(27.2)	(23.6)
增加於一間聯營公司之投資	17(c)	(6.1)	(28.2)
聯營公司借取之貸款		(1.1)	(0.2)
購買可供出售資產		(0.3)	(22.5)
終止衍生工具交易所得款項		—	96.3
收購一間聯營公司		—	(15.0)
投資活動之現金(開支)／收入淨額		(102.8)	20.0
借入／(償還)貸款淨額		9.2	(8.8)
一間附屬公司發行予少數股東之股份		2.5	—
受限制現金減少		0.2	—
行使購股權而發行之股份		0.1	—
支付予股東之股息		(8.2)	—
一間附屬公司支付予少數股東之股息		—	(21.7)
融資活動之現金收入／(開支)淨額		3.8	(30.5)
現金及現金等值項目淨額之增加		9.6	75.7
1月1日之現金及現金等值項目		296.0	186.6
匯兌折算		4.2	(4.6)
6月30日之現金及現金等值項目		309.8	257.7
代表			
現金及現金等值項目		309.8	257.7

(i) 營運資金變動不包括因收購及出售附屬公司而導致之變動。

有關附註屬此簡略中期財務報表之一部份。

簡略中期財務報表附註

1. 編製基準及會計政策之更改

(a) 編製基準

簡略中期財務報表乃遵照香港會計師公會所頒布之香港會計準則第34號「中期財務報告」及香港聯合交易所有限公司(香港聯交所)證券上市規則(上市規則)之披露規定而編製。簡略中期財務報表編製基準與本集團二零零五年經審核財務報表所採納之會計政策貫徹一致,惟下文所述者除外。

(b) 新訂及經修訂香港財務報告準則之影響

由於下列香港會計師公會頒布之新訂及經修訂香港會計準則、香港財務報告準則及香港(國際財務報告詮釋委員會)一詮釋於二零零六年一月一日或之後開始之會計期間生效,故香港公認會計準則於二零零六年有若干變動:

香港會計準則第19號(修訂)	「精算損益、集團計劃及披露」
香港會計準則第21號(修訂)	「外幣匯率變動之影響—海外業務之投資淨額」
香港會計準則第39號(修訂)	「預測集團內公司間交易之現金流量對沖會計處理」
香港會計準則第39號(修訂)	「公平價值選擇」
香港會計準則第39號及香港財務報告準則第4號(修訂)	「金融工具:確認及計量及保險合約—財務擔保合約」
香港財務報告準則第1號及第6號(修訂)	「首次採納香港財務報告準則及礦產資源之勘探及評估」
香港財務報告準則第6號	「礦產資源之勘探及評估」
香港(國際財務報告詮釋委員會)—詮釋第4號	「釐定安排是否包括租賃」
香港(國際財務報告詮釋委員會)—詮釋第5號	「終止運作、復原及環境修復基金產生權益之權利」
香港(國際財務報告詮釋委員會)—詮釋第6號	「參與特定市場之責任—廢棄電力及電子設備」

除香港會計準則第39號(修訂)「公平價值選擇」外,採納上列已頒布之公開文件對本集團之會計政策及本集團之簡略中期財務報表之計算方法並無重大影響。採納香港會計準則第39號(修訂)「公平價值選擇」導致本集團在指定金融工具作為按公平價值計入損益之金融資產/負債時所用之準則更受限制。

期內,本集團指定於二零零六年購買之PLDT 1.1%權益作為按公平價值計入損益之金融資產,詳情請參閱附註12。採納是項準則對截至二零零六年六月三十日及二零零五年六月三十日止期間母公司權益持有人應佔溢利以及於二零零六年六月三十日及二零零五年十二月三十一日之母公司權益持有人應佔權益均無影響。

2. 營業額及分部資料

截至6月30日止6個月 百萬美元	2006	2005
營業額		
出售貨品及物業	1,117.2	919.5
提供服務	19.3	23.0
總計	1,136.5	942.5

分部資料按本集團業務活動及地區市場分部列示如下。以業務活動分部資料作為本集團基本分部呈報方式，因其與本集團所作之營運及財務決策較為相符。

按主要業務活動 – 2006

截至6月30日止6個月 百萬美元	電訊	消費性 食品	地產 及運輸	總公司	2006 總計
損益計算表					
分部收入 – 營業額	–	1,104.7	31.8	–	1,136.5
分部業績	–	135.3	(8.1)	0.2	127.4
借貸成本淨額					(58.7)
應佔聯營公司溢利減虧損	68.9	(0.8)	0.1	–	68.2
除稅前溢利					136.9
稅項					(39.6)
期內溢利					97.3
其他資料					
資本開支	–	19.6	3.9	1.7	25.2
折舊	–	28.5	3.0	–	31.5
匯兌及衍生工具虧損淨額	–	–	–	5.1	5.1
其他非現金開支	–	1.0	9.4	1.4	11.8

按主要地區市場 – 2006

截至6月30日止6個月 百萬美元	菲律賓	印尼	香港	2006 總計
分部收入 – 營業額	31.8	1,104.7	–	1,136.5
資本開支	3.9	19.6	1.7	25.2

簡略中期財務報表附註

按主要業務活動－2005

截至6月30日止6個月 百萬美元	電訊	消費性 食品	地產 及運輸	總公司	2005 總計
損益計算表					
分部收入－營業額	—	911.6	30.9	—	942.5
分部業績	—	100.1	21.9	(27.5)	94.5
借貸成本淨額					(59.2)
應佔聯營公司溢利減虧損	71.0	—	0.1	—	71.1
除稅前溢利					106.4
稅項					(20.4)
期內溢利					86.0
其他資料					
資本開支	—	21.3	2.3	—	23.6
折舊	—	31.1	1.6	—	32.7
匯兌及衍生工具虧損淨額	—	13.9	—	10.4	24.3
其他非現金開支	—	1.1	0.5	3.4	5.0

按主要地區市場－2005

截至6月30日止6個月 百萬美元	菲律賓	印尼	2005 總計
分部收入－營業額	30.9	911.6	942.5
資本開支	2.3	21.3	23.6

3. 借貸成本淨額

截至6月30日止6個月 百萬美元	2006	2005
銀行貸款及其他貸款		
—須於5年內全數償還	64.1	64.0
—毋須於5年內全數償還	4.2	0.6
借貸成本總額	68.3	64.6
減利息收入	(9.6)	(5.4)
借貸成本淨額	58.7	59.2

4. 除稅前溢利

截至6月30日止6個月
百萬美元

	2006	2005
除稅前溢利已(扣除)/計入		
出售存貨成本	(669.8)	(552.7)
僱員薪酬	(109.7)	(91.0)
折舊(附註10)	(31.5)	(32.7)
提供服務成本	(18.9)	(21.2)
一間聯營公司之減值	(5.0)	—
物業及設備之減值(附註10)	(2.7)	—
呆賬撥備(已包括於分銷成本內)	(2.1)	(1.6)
待售非流動資產公平價值變動之虧損	(0.6)	—
種植園公平價值變動之收益	30.0	8.5
攤薄於一間聯營公司權益之收益	10.2	3.0
減持於一間聯營公司權益之收益	7.1	—
出售物業及設備之收益	0.7	—
按公平價值計入損益之金融資產之股息收入	0.5	—
匯兌及衍生工具收益/(虧損)淨額(附註6)	0.4	(24.3)
出售可供出售資產之已變現收益	0.2	—
可供出售資產之股息收入	—	1.3

5. 稅項

由於本集團期內於香港並無估計應課稅溢利(二零零五年:無),故並無就香港利得稅作出撥備(二零零五年:無)。香港以外地區應課稅溢利之稅項則按本公司的附屬公司於各營業國家之適用稅率撥備。

截至6月30日止6個月 百萬美元	2006	2005
附屬公司—海外		
本期稅項	20.0	15.5
遞延稅項	19.6	4.9
總計	39.6	20.4

包括於應佔聯營公司溢利減虧損之稅項為一千三百七十萬美元(二零零五年:二千四百二十萬美元),其分析如下。

截至6月30日止6個月 百萬美元	2006	2005
聯營公司—海外		
本期稅項	21.0	21.1
遞延稅項	(7.3)	3.1
總計	13.7	24.2

6. 母公司權益持有人應佔溢利

母公司權益持有人應佔溢利包括匯兌及衍生工具虧損淨額三百七十萬美元(二零零五年:七百七十萬美元),其中包括因衍生工具公平價值變動及折算未對沖以外幣訂值債務而產生的虧損四十萬美元(二零零五年:七百七十萬美元),及本集團於二零零六年購買及被指定列作按公平價值計入損益之金融資產的PLDT 1.1%股份之公平價值變動而產生的虧損三百三十萬美元(二零零五年:無),以及非經常性收益淨額六百九十萬美元(二零零五年:一千四百六十萬美元)。

匯兌及衍生工具虧損分析

截至6月30日止6個月

百萬美元

	2006	2005
匯兌及衍生工具收益/(虧損)		
— 附屬公司	0.4	(24.3)
— 聯營公司	(0.9)	11.4
小計	(0.5)	(12.9)
稅項及少數股東權益應佔部份	(3.2)	5.2
總計	(3.7)	(7.7)

二零零六年之非經常性收益六百九十萬美元主要包括因轉換PLDT可換股優先股而錄得攤薄權益之收益一千零二十萬美元及以PLDT股份償付若干總公司可轉換票據而減持本集團於PLDT投資之收益七百一十萬美元。二零零五年之非經常性收益一千四百六十萬美元主要包括Indofood就成立一間合營公司所收取之商譽補償五百萬美元、攤薄本集團於PLDT權益之收益三百萬美元及Metro Pacific就應付予Pacific Plaza Towers 承建商之費用所作之調整及其他項目。

7. 普通股股息

於二零零六年九月七日舉行的會議上,董事宣布派發中期現金股息每股普通股0.13美仙(二零零五年:0.13美仙),共四百一十萬美元(二零零五年:四百一十萬美元)。

8. 每股盈利

每股基本盈利乃按期內母公司權益持有人應佔溢利七千二百二十萬美元(二零零五年:六千零八十萬美元)及期內已發行普通股加權平均數三十一億八千九百萬股(二零零五年:三十一億八千六百萬股)計算。

每股攤薄盈利乃按:(i)期內母公司權益持有人應佔溢利七千二百二十萬美元(二零零五年:六千零八十萬美元)減少二十萬美元(二零零五年:四百五十萬美元)有關悉數轉換由本集團聯營公司PLDT所發行之可換股優先股及購股權所產生之攤薄影響及(ii)期內已發行普通股加權平均數三十一億八千九百萬股(二零零五年:三十一億八千六百萬股)(即相等於用於計算每股基本盈利的股份基礎),加上假設期內所有本公司之購股權被視為已獲行使而按零代價發行普通股之加權平均數四千六百九十萬股(二零零五年:四千零四十萬股)之股份基礎計算。

由於悉數轉換總公司可轉換票據所具有對期內每股基本盈利產生之反攤薄影響會導致每股盈利金額增加,故此,其影響並無被用作計算每股盈利。

9. 附屬公司

- (a) 董事認為對本集團業績或資產淨值有重大影響之主要附屬公司詳情載列於第48頁。
- (b) Metro Pacific集團對本集團物業及運輸業務分部(參閱附註2)作出貢獻。自二零零一年第四季以來, Metro Pacific集團一直未能履行其債務償還責任。Metro Pacific能否繼續經營視乎多項因素而定, 當中包括其償還或重組債務責任之能力、能否進行債務再融資及能否成功推行振興業務及產生足夠現金流量之計劃, 以確保業務維持運作及有利可圖。於減債計劃開始後, Metro Pacific成功將其母公司之債務責任由二零零一年十二月三十一日之一百一十七億披索(二億二千零三十萬美元)減至二零零六年六月三十日之五億六千六百萬披索(一千零七十萬美元)。

Negros Navigation Co., Inc. (Nenaco)(一間Metro Pacific擁有99.0%權益之附屬公司)已於二零零四年十月四日就其企業復興計劃獲得馬尼拉地區審訊法院批准。Nenaco取得有關批准後, 將會透過加強市場推廣及經營效率, 集中提升盈利能力。Metro Pacific目前正就其於Nenaco之投資研究多項策略性方案。

10. 物業及設備

物業及設備之變動載列如下。

截至6月30日止6個月 百萬美元	2006	2005
1月1日結算	622.9	647.4
匯兌折算	32.6	(29.0)
添置	25.2	23.6
出售	(1.1)	(2.0)
收購附屬公司(附註17(b))	94.8	2.0
折舊(附註4)	(31.5)	(32.7)
減值(附註4)	(2.7)	—
重新分類	—	17.5
6月30日結算	740.2	626.8

11. 聯營公司

百萬美元	2006年 6月30日 結算	2005年 12月31日 結算
PLDT	390.6	350.4
Level Up	15.0	14.0
Metro Pacific之聯營公司	10.3	13.8
其他	2.9	3.5
總計	418.8	381.7

董事認為對本集團業績或資產淨值有重大影響之集團主要聯營公司詳情載列於第48頁。

簡略中期財務報表附註

12. 按公平價值計入損益之金融資產

是項數額是根據市場報價而釐訂本集團於期內所購買PLDT 1.1%權益之公平價值，該筆PLDT權益被指定為按公平價值計入損益之金融資產以作為部份抵銷因總公司可轉換票據內含期權部份之公平價值變動帶來的風險之用。董事認為是項指定做法合適，因此資產之公平價值之變動與可轉換票據內含期權部份之任何公平價值之變動有密切關係。

13. 應收賬款、其他應收款項及預付款項

應收賬款、其他應收款項及預付款項包括一億七千二百八十萬美元(二零零五年十二月三十一日：一億七千三百三十萬美元)之應收貿易賬款，其賬齡分析如下。

百萬美元	2006年 6月30日 結算	2005年 12月31日 結算
0至30日	140.5	148.5
31至60日	9.6	8.8
61至90日	5.3	6.0
超過90日	17.4	10.0
總計	172.8	173.3

Indofood給予出口顧客六十日付款期，而本地顧客則平均有三十日付款期。Metro Pacific/Metro Pacific Investments Corporation (MPIC)方面，應收有關物業銷售合約賬款按一至五年期以分期形式收取。

14. 應付賬款、其他應付款項及應計款項

應付賬款、其他應付款項及應計款項包括一億六千三百九十萬美元(二零零五年十二月三十一日：一億七千二百七十萬美元)之應付貿易賬款，其賬齡分析如下。

百萬美元	2006年 6月30日 結算	2005年 12月31日 結算
0至30日	146.0	160.8
31至60日	12.8	1.7
61至90日	1.1	1.3
超過90日	4.0	8.9
總計	163.9	172.7

15. 遞延負債及撥備

百萬美元	退休金	遞延收入	長期 應付賬款	其他	2006 總計	2005 總計
1月1日結算	51.2	26.0	14.5	16.3	108.0	125.1
匯兌折算	2.6	—	0.3	0.1	3.0	(2.0)
增加	9.0	0.1	2.1	0.6	11.8	15.0
收購附屬公司(附註17(b))	0.2	—	—	—	0.2	—
付款及動用	(0.6)	(0.7)	(3.9)	(13.3)	(18.5)	(13.7)
重新分類	—	—	—	—	—	(11.1)
6月30日結算	62.4	25.4	13.0	3.7	104.5	113.3
按以下方式呈列：						
即期部份	1.1	1.3	2.3	1.2	5.9	16.6
非即期部份	61.3	24.1	10.7	2.5	98.6	96.7
總計	62.4	25.4	13.0	3.7	104.5	113.3

退休金為有關退休計劃及長期服務金的應計負債。

遞延收入為有關Asia Link B.V. (ALBV) (一間本公司全資擁有之附屬公司) 對Smart Communications, Inc. (Smart) (一間PLDT全資擁有之附屬公司) 就其雙方的一項服務協議(附註20(e)) 所收之預先繳付服務費用及出售物業所得並以分期形式收取而尚未確認的毛利。

長期應付款項為有關Metro Pacific/MPIC物業發展的估計負債, 以及Indofood就物業及設備計入拆卸、遷移或復修之應計成本。

其他主要為有關擔保索償的撥備。

16. 衍生工具負債

衍生工具負債指本公司一間全資擁有之附屬公司First Pacific Finance Limited所發行可轉換票據內含期權部份之公平價值。有關發行可轉換票據詳情載於第一太平二零零五年年報第100頁內。期權負債之公平價值於二零零六年六月三十日按市值基準重新計算為三千九百二十萬美元(二零零五年十二月三十一日:三千九百三十萬美元), 主要反映PLDT 股價變動。

簡略中期財務報表附註

17. 簡略綜合現金流量表附註

(a) 購買被指定為按公平價值計入損益之金融資產的資產

六千六百五十萬美元(二零零五年:無)之現金開支主要與本集團購買及被指定為按公平價值計入損益之金融資產的PLDT 1.1%權益有關。

(b) 收購附屬公司

百萬美元	Indofood 收購Pacsari Pte Ltd (PPL)	Indofood收購 PT Sarana Inti Pratama (SAIN) 及其附屬公司	其他	總計
作價				
現金及現金等值項目	40.5	1.5	—	42.0
應收賬款、其他應收款項及預付款項(流動) ⁽ⁱ⁾	—	14.9	0.6	15.5
其他非流動資產 ⁽ⁱⁱ⁾	—	—	5.2	5.2
總計	40.5	16.4	5.8	62.7
資產淨值				
物業及設備(附註10)	87.9	1.5	5.4	94.8
種植園	—	26.4	—	26.4
應收賬款、其他應收款項及預付款項(非流動)	—	2.9	—	2.9
預付土地費用	—	1.9	—	1.9
遞延稅項資產	—	1.0	—	1.0
其他非流動資產	—	4.8	1.2	6.0
現金及現金等值項目	9.1	0.6	0.6	10.3
應收賬款、其他應收款項及預付款項(流動)	0.2	0.4	1.0	1.6
存貨	0.1	0.3	0.2	0.6
應付賬款、其他應付款項及應計款項	(5.4)	(3.7)	(0.7)	(9.8)
短期債務	(15.1)	—	—	(15.1)
稅項準備	—	(0.1)	—	(0.1)
長期債務	—	(4.2)	—	(4.2)
遞延負債及撥備(附註15)	—	(0.1)	(0.1)	(0.2)
遞延稅項負債	(15.5)	(8.1)	(1.2)	(24.8)
少數股東權益	(27.9)	(7.4)	(0.6)	(35.9)
按公平價值計算收購時之總資產淨值	33.4	16.2	5.8	55.4
商譽	7.1	0.2	—	7.3
於綜合現金流量表中現金及現金等值項目 之(開支)／收入淨額	(31.4)	(0.9)	0.6	(31.7)

(i) 主要指Indofood擁有80%權益之附屬公司PT Salim Ivomas Pratama (SIMP)於二零零五年十二月就收購SAIN可換股債券所支付之按金。

(ii) 指Indofood於二零零五年十一月於PT Tahta Bahtera可換股債券作出之投資。

於二零零六年六月，Indofood以四千零五十萬美元收購PPL 55.0%權益，而SIMP則以一千六百四十萬美元完成收購SAIN 70.0%權益。PPT從事航運業務，而SAIN則於印尼從事油棕欄培植、研究管理及種植園業務。

自收購日期後，上述被收購公司產生期內虧損十萬美元，已計入本集團損益賬內。倘上述所有收購於二零零六年一月一日已進行，則本集團截至二零零六年六月三十日止六個月之營業額及溢利將分別為十一億四千一百二十萬美元及九千九百一十萬美元。期內收購之附屬公司於期內自經營及投資活動產生極少量現金開支淨額，以及並無融資活動現金流量。

(c) 增加於一間聯營公司之投資

現金開支六百一十萬美元（二零零五年：二千八百二十萬美元）為本集團增加於PLDT之投資有關。二零零六年之購買主要根據總公司可轉換票據之條款而作出。

(d) 受限制現金

於二零零六年六月三十日，本集團擁用途受限制之現金四百五十萬美元（二零零五年十二月三十一日：四百七十萬美元）。此筆款項之全數已於二零零六年七月獲解除。

(e) 主要非現金交易

期內，本集團已透過轉讓PLDT 0.1%股份以償付七百四十萬美元之總公司可轉換票據。

18. 承擔及或有負債

(a) 資本開支

百萬美元	2006年 6月30日 結算	2005年 12月31日 結算
有關附屬公司之承擔：		
已批准但未簽約	7.9	15.1
已簽約但未計提	5.8	7.5
總計	13.7	22.6

資本開支承擔主要與Indofood 購買物業、機器及設備有關。

(b) 或有負債

於二零零六年六月三十日，本集團或本公司均沒有任何重大或有負債（二零零五年十二月三十一日：無）。

簡略中期財務報表附註

19. 購股權

於二零零六年六月三十日本公司及其附屬公司授予本公司及其附屬公司董事及高級行政人員之購股權詳情如下。

(a) 本公司之購股權計劃細節

本公司	於2006年 1月1日 所持購股權	期內 授出之 購股權	期內 行使之 購股權	於2006年 6月30日 所持購股權	購股權 行使價 (港元)	於授出日期 之市價 (港元)	行使期間 之市價 (港元)	授出日期	最後賦予 權利日期	行使期 始自	行使期 結束
執行董事											
彭澤仁	31,800,000	-	-	31,800,000	1.76	1.76	-	2004年6月1日	2008年12月	2005年6月	2014年5月
唐勵治	31,800,000	-	-	31,800,000	1.76	1.76	-	2004年6月1日	2008年12月	2005年6月	2014年5月
黎高臣	24,500,000	-	-	24,500,000	1.76	1.76	-	2004年6月1日	2008年12月	2005年6月	2014年5月
非執行董事											
Albert F. del Rosario大使	2,840,000	-	-	2,840,000	1.76	1.76	-	2004年6月1日	2005年6月	2005年6月	2014年5月
謝宗宣	2,840,000	-	-	2,840,000	1.76	1.76	-	2004年6月1日	2005年6月	2005年6月	2014年5月
獨立非執行董事											
Graham L. Pickles	2,840,000	-	(482,000)	2,358,000	1.76	1.76	3.66	2004年6月1日	2005年6月	2005年6月	2014年5月
陳坤耀 (金紫荊星章、CBE、太平紳士)	2,840,000	-	-	2,840,000	1.76	1.76	-	2004年6月1日	2005年6月	2005年6月	2014年5月
高級行政人員	32,286,000	-	-	32,286,000	1.76	1.76	-	2004年6月1日	2008年12月	2005年6月	2014年5月
	-	4,500,000	-	4,500,000	3.275	3.25	-	2006年6月7日	2010年12月	2007年6月	2016年6月
總計	131,746,000	4,500,000	(482,000)	135,764,000							

(b) Metro Pacific之購股權計劃細節

Metro Pacific	於2006年 1月1日 所持購股權	期內 被註銷之 購股權	於2006年 6月30日 所持購股權	購股權 行使價 (披索)	於授出日期 之市價 (披索)	行使期 授出日期	行使期 始自	行使期 結束
高級行政人員	315,684	(267,649)	48,035	3.46	3.57	1997年8月1日	1997年8月	2007年8月

除上文披露者外，本公司或其任何附屬公司於期內並無任何安排致使董事能透過購買本公司或任何其他機構體系之股份或債券而獲利。董事或其配偶或年齡十八歲以下之子女亦無可能透過購買本公司證券之授權，而該等人士期內亦無行使任何此等權利。

20. 有關連人士交易

本集團於期內進行之主要有關連人士交易披露如下：

- (a) 本公司及其集團若干公司於二零零六年一月三十一日與PLDT、NTT DoCoMo, Inc.及NTT Communications, Inc.簽訂合作協議，藉此監管訂約方間之股權安排及其他業務安排，包括於菲律賓推出及發展3G服務。
- (b) 於二零零六年四月，一間本公司全資擁有附屬公司將其於Metro Pacific之四億五千萬披索（八百六十萬美元）優先股投資兌換為每股1披索普通股，據此本集團於Metro Pacific的經濟權益由75.5%增至76.1%。
- (c) 於二零零六年四月，MPIC 以代價六億六千七百七十萬披索（一千二百八十萬美元）收購Metro Pacific 於Landco, Inc. (Landco)全部51.0%權益，並按面值收購Metro Pacific應收Landco賬款一億三千七百七十萬披索（二百六十萬美元）。於二零零六年五月，MPIC 將該筆應收Landco賬款轉換為Landco之新股份。同時，擁有Landco 49%權益之股東AB Holdings, Inc.亦按比例注入一億三千二百二十萬披索（二百五十萬美元）予Landco。
- (d) 於二零零六年五月，Metro Pacific償還其結欠本公司若干全資擁有附屬公司之負債共八億五千四百萬披索（一千六百四十萬美元）。
- (e) ALBV與Smart有一項技術性支援協議。按此協議，自二零零四年二月二十三日起ALBV為Smart提供一項四年期的技術支援服務，以及協助流動電話電訊服務的營運及維修。此協議可在雙方同意下再延續。此協議規定技術服務收費須按季支付，並相等於Smart 綜合收入淨額之1%（二零零五年：1%）。

此外，ALBV 現時與Smart 亦有一項由一九九九年一月一日開始二十五年期服務協議。此協議將於到期日自動失效，除非雙方同意延續。按此協議，ALBV 為Smart 就購買資本設備及與國際供應商洽商、安排國際融資及其他相關服務並與推動相類似服務的目標提供意見及協助。為期二十五年之服務協議費用已獲支付。

截至二零零六年六月三十日止期間，此等安排之費用總額為二億九千九百萬披索（五百七十萬美元）（二零零五年：二億七千八百萬披索或五百一十萬美元）。於二零零六年六月三十日，ALBV 就此技術性支援協議的應收賬款為三千萬披索（六十萬美元）（二零零五年十二月三十一日：一億九千四百萬披索或三百七十萬美元）。
- (f) 於日常商業運作情況下，Indofood 與其若干聯營公司及聯號公司進行貿易交易。此等公司主要與三林家族有關，均是透過直接及／或共同擁有股份權益及共同管理。林逢生先生為本公司主席及大股東，亦為Indofood 之總裁董事兼行政總監。

簡略中期財務報表附註

以下已披露所有與有關連人士進行的重大交易（不論該等交易是否按與非有關連人士所進行之交易者相若之條款及條件進行）。

交易性質

截至6月30日止6個月
百萬美元

	2006	2005
損益計算表項目		
出售製成品		
— 予聯營公司	24.7	17.1
— 予聯號公司	21.0	14.7
購買原材料		
— 由聯營公司	18.3	12.5
— 由聯號公司	1.8	3.4
保險開支		
— 予聯號公司	1.6	—
管理及技術服務費收入及特許權收入		
— 由聯營公司	0.3	0.2
— 由聯號公司	0.5	1.3
租金開支		
— 予聯號公司	0.6	0.7
運輸及抽運服務開支		
— 予聯號公司	0.2	0.4

Indofood 約4%（二零零五年：4%）之銷售額及2%（二零零五年：3%）之採購額是與此等有關連公司交易的。

結算性質

百萬美元

	2006年 6月30日 結算	2005年 12月31日 結算
資產負債表項目		
應收賬款—貿易		
— 由聯營公司	5.2	0.1
— 由聯號公司	5.7	4.8
應收賬款—非貿易		
— 由聯營公司	—	0.1
— 由聯號公司	7.3	5.9
應付賬款—貿易		
— 予聯營公司	5.2	6.4
— 予聯號公司	0.9	1.2
應付賬款—非貿易		
— 予聯號公司	0.8	0.6

上述若干Indofood 有關連人士交易亦構成上市規則第14A 章所界定持續關連交易，詳情披露於第42頁之企業管治報告內。

21. 結算日後事項

- (a) 於二零零六年七月，本集團於到期日悉數贖回面值一億零八百萬美元之有抵押債券餘額。是項贖回以內部現金資源撥付。悉數贖回債券後，本集團以其持有Indofood之權益所作之抵押已獲解除。
- (b) 於二零零六年八月十六日，Indofood完成其全資擁有食油及油脂附屬公司與SIMP的合併，合併是透過SIMP發行新股份予Indofood，以換取其食油及油脂業務的全部擁有權。因此，Indofood於合併後於SIMP之實際權益由80%增至約84%。
- (c) 於二零零六年八月十六日，SIMP與Rascal Holdings Limited（一間由本公司主席擁有之公司）簽訂一項有條件買賣協議，以作價一千二百五十億印尼盾（一千三百七十萬美元）收購多間種植園公司之60%權益。該等公司擁有約85,500公頃種植園土地。是項收購須待多項先決條件達成後，方告完成。
- (d) 於二零零六年八月二十三日，Indofood與ISG Asia Limited (ISG)（一間於新加坡證券交易所有限公司（新交所）交易及自動報價系統上市之公司）簽訂一項有條件買賣協議，就透過反收購ISG，Indofood建議將其油棕櫚樹種植園及食油及油脂業務上市。是項交易價值三億九千二百七十萬新加坡元（二億四千八百五十萬美元），Indofood於ISG注入其油棕櫚樹種植園及食油及油脂業務後，將獲得九十九億八千二百萬股新ISG股份。

是項交易完成後，Indofood將成為ISG之主要股東，擁有ISG經擴大已發行股本超過98%。為遵守新交所就持有股份分布及分配規定守則，Indofood擬配售ISG新股份及／或現有股份。

是項交易須待完成盡職調查及獲得本公司、Indofood及ISG股東以及香港、印尼及新加坡規管機關批准後，方始落實。



致第一太平有限公司董事會
(於百慕達註冊成立之有限公司)

前言

本所已按 貴公司指示完成審閱載於第22至39頁之簡略中期財務報表。

董事及核數師之各自責任

按照香港聯合交易所有限公司證券上市規則之規定，簡略中期財務報表必須遵照香港會計師公會所頒布之香港會計準則第34號「中期財務報告」及該準則所載之有關條文編製。簡略中期財務報表屬於董事之責任，而該報表已由董事批核。本所之責任是根據審閱之結果，對簡略中期財務報表作出獨立結論，並按大家同意之聘用條款只向彼等之法人團體作出報告，而沒有其他目的。本所不會就本報告之內容對任何人士負上責任或接受權責。

審閱工作

本所已按照香港會計師公會所頒布之核數準則第700號「審閱中期財務報表之聘任」進行審閱工作。審閱範圍主要包括查詢 貴集團之管理層，及對簡略中期財務報表應用分析程序，並據此評審 貴集團有否貫徹應用會計政策及呈報方式（已作披露者除外）。審閱工作不包括監控測試和查核資產、負債及交易等審核程序。由於該等工作涵蓋之範圍遠較審核工作為少，因此審閱工作所提供之保證程度亦較一般審核工作為低。因此，本所不會就簡略中期財務報表發任何審核意見。

審閱之結論

按照本所之審閱（不構成審核）結果，本所並無發現任何須對截至二零零六年六月三十日止六個月之簡略中期財務報表作出之重大修訂。

安永會計師事務所
執業會計師

香港
二零零六年九月七日

審核委員會之審閱報告

按聯交所頒佈之上市規則附錄16第39段之要求，審核委員會已審閱截至二零零六年六月三十日止六個月之中期報告，包括本集團採納之會計政策及應用守則。審核委員會亦已與本公司管理層及其外聘核數師商討有關審核、內部監管及財務申報事宜。本公司之外聘核數師由審核委員會聘任，以審閱截至二零零六年六月三十日止六個月之未經審核簡略中期財務報表。核數師審閱報告列載於第40頁。

本公司致力建立及維持高水平企業管治常規。本公司已採納本身之企業管治常規守則（第一太平守則），該守則乃按上市規則附錄14所載企業管治常規守則（管治守則）之原則及守則條文而訂立。

於中期報告所述之會計期間，本公司已運用此等原則，並已遵守管治守則的全部強制性條文以及大部份建議守則。有關本公司之企業管治常規進一步資料已詳載於本公司二零零五年年報第39至48頁。

經作出具體查詢後，本公司確認，全體董事均已遵守本公司有關董事進行證券交易之操守準則，本公司所編製及採納的操守準則條款並不較上市規則附錄10所載有關上市公司董事進行證券交易的標準守則寬鬆。

持續關連交易

本公司於二零零六年六月十四日舉行之股東特別大會上，本公司獨立股東已批准（其中包括）一系列與 Indofood 旗下麵食業務有關之持續關連交易，該等交易主要為向關連人士提供原材料或製成及包裝產品、提供相關技術服務及授權關連人士使用相關商標，以及截至二零零六年、二零零七年及二零零八年十二月三十一日止年度之麵食業務交易之年度上限有關。倘該等交易於二零零八曆年內中途屆滿，則獨立股東批准於有關協議仍生效之有關曆年期間按比例計算年度上限金額，有關詳情載於本公司日期為二零零六年五月二十二日之通函內。

截至二零零六年及二零零七年十二月三十一日止各年度，所有麵食業務交易之建議年度上限總額分別為四千七百三十萬美元及六千零八十萬美元。適用於將在二零零八年屆滿及按比例於二零零八年繼續生效之麵食業務協議之年度上限總額為三千零九十萬美元。由於適用於麵食業務交易之年度上限總額之相關百分比率（定義見上市規則）超過2.5%，故本公司已於上述股東特別大會就各項持續關連交易取得獨立股東之批准。

由於適用於分銷業務交易之年度上限總額之有關百分比率（定義見上市規則）並無超出2.5%，故各項該等持續關連交易毋須於股東特別大會取得獨立股東批准。

根據上市規則第14A.37條，上述各持續關連交易將須經本公司獨立非執行董事每年審閱及根據上市規則第14A.38條獲本公司核數師確認。

風險管理及內部監控

董事會負責於本公司維持足夠內部監控系統及透過審核委員會檢討其效率。董事會已委任監察主任，持續協助本公司履行其遵守條例的責任。

於期內，審核委員會經審閱後表示：

- 本集團的內部監控及會計制度有效率地運作，其目的旨在合理保證重大資產得到保障，本集團的業務風險受識別及監督，重大交易均在管理層授權下執行，以及賬目乃屬可靠以作刊載，並已遵守有關法律及規定。
- 已備有持續進程序以確認、評估及管理本集團所面對之重大業務風險。
- 已制定可改善若干程序之措施，以進一步加強本集團的內部監控及風險管理。

董事及主要股東之權益

董事擁有本公司及其相聯法團之權益

於二零零六年六月三十日，本公司董事及最高行政人員於本公司之股份及於本公司或其任何相聯法團（定義見證券及期貨條例第XV部（香港法例第571章））之相關股份及債券中擁有：(a)須遵照證券及期貨條例第XV部第7及8分部（包括根據證券及期貨條例有關條文彼等被視作或當作擁有之權益及淡倉）知會本公司及香港聯交所；或(b)須遵照證券及期貨條例第352條被列入該條所述之登記冊內；或(c)須按上市公司董事進行證券交易的標準守則（標準守則）知會本公司及香港聯交所之權益及淡倉如下：

(a) 於本公司股份好倉

姓名	普通股	約佔已發行	
		股本的	普通股
		百分比(%)	購股權
林逢生	1,418,525,963 ^{(C)(i)}	44.48	—
彭澤仁	6,026,759 ^(P)	0.19	31,800,000
唐勵治	13,132,129 ^(P)	0.41	31,800,000
黎高臣	—	—	24,500,000
Albert F. del Rosario大使	—	—	2,840,000
謝宗宣	—	—	2,840,000
Graham L. Pickles	—	—	2,358,000
陳坤耀 (金紫荊星章·CBE·太平紳士)	—	—	2,840,000

(C) = 法團權益·(P) = 個人權益

(i) 林逢生擁有First Pacific Investments (BVI) Limited 100%權益，而該公司則擁有本公司628,296,599股普通股。於該公司股份中，林逢生直接持有其33.334%，而66.666%則由Salerni International Limited持有（林逢生直接持有Salerni International Limited全部已發行之股本）。林逢生亦持有First Pacific Investments Limited 56.8%權益，而該公司則擁有本公司790,229,364股普通股。於該公司股份中，10%由林逢生直接持有，而46.8%則由Salerni International Limited持有。

First Pacific Investments Limited餘下之43.2%權益分別由本公司非執行董事林文鏡、林宏修及Ibrahim Risjad分別擁有30%、10%及3.2%。

(b) 於相聯法團股份好倉

- 彭澤仁擁有15,048,064股Metro Pacific之普通股^(P)、以實益擁有人身分擁有198,862股PLDT之普通股^(P)及360股PLDT優先股^(P)，並以代理人身分代表另一位人士持有15,417股PLDT普通股，以及3,500,000股Pilipino Telephone Corporation之普通股^(P)。
- 唐勵治擁有16,741,348股Metro Pacific之普通股^(P)及104,874股PLDT之普通股^(P)。
- 林文鏡擁有15,520,335股Indofood之普通股^(C)。
- 林宏修擁有15,520,335股Indofood之普通股^(C)。
- Ibrahim Risjad擁有6,406,180股Indofood之普通股^(C)。

董事及主要股東之權益

- 林逢生擁有632,370股Indofood 之普通股^(P)。
- Albert F. del Rosario 擁有100,025股PLDT之普通股^(P)、1,560股PLDT之優先股^(P)、以代理人身分代表另一位人士持有32,231,970股Prime Media Holdings, Inc. (PMH)之優先股、以實益擁有人身分擁有4股PMH之普通股^(P)、100股Negros Navigation Co., Inc.之普通股^(P)、4,922股Costa de Madera Corporation之普通股^(P)、以實益擁有人身分擁有19,999股FPD Savills Consultancy Philippines, Inc.之普通股^(P)、以若干信託受益人身分擁有1股FPD Savills Consultancy Philippines, Inc.之普通股、15,000股Metro Pacific Land Holdings Inc.之普通股^(P)及80,000股Metro Strategic Infrastructure Holdings, Inc.之普通股^(P)。

(P) = 個人權益、(C) = 法團權益

除上文披露者外，於二零零六年六月三十日，概無本公司董事及最高行政人員於本公司或任何相聯法團（定義見證券及期貨條例）之股份、股票衍生工具相關股份及債券中，擁有或被視作擁有：(a)須遵照證券及期貨條例第XV部第7及8分部知會本公司及香港聯交所；或(b)須遵照證券及期貨條例第352條被列入該條所述之登記冊內；或(c)須按標準守則知會本公司及香港聯交所之好倉及淡倉權益。

主要股東擁有本公司之權益

根據證券及期貨條例第336條而備存之主要股東股份權益及淡倉登記冊，於二零零六年六月三十日，以下主要股東已知會本公司其擁有本公司5%或以上之已發行股本：—

- (a) Salerni International Limited (Salerni)，該公司在英屬維爾京群島註冊成立。於二零零六年六月三十日，Salerni 透過持有First Pacific Investments Limited (FPIL-Liberia) 46.8%權益及First Pacific Investments (BVI) Limited (FPIL-BVI) 66.666%權益，而擁有本公司1,418,525,963股普通股權益（好倉），約佔本公司已發行股本之44.48%。
- (b) FPIL-Liberia，該公司在利比里亞共和國註冊成立。於二零零六年六月三十日，FPIL-Liberia實益擁有790,229,364股普通股，約佔本公司已發行股本之24.78%。FPIL-Liberia由本公司的主席（林逢生）以及三位非執行董事（林文鏡、林宏修及Ibrahim Risjad）擁有，各人所佔之權益已列示於第43頁附表內之附註(i)。林逢生被視為擁有FPIL-Liberia所持股份之權益。
- (c) FPIL-BVI，該公司在英屬維爾京群島註冊成立。於二零零六年六月三十日，FPIL-BVI 實益擁有628,296,599 股普通股，約佔本公司已發行股本之19.70%。本公司主席林逢生擁有FPIL-BVI全部已發行股本之實益權益。因此，林氏被視為擁有FPIL-BVI 所持股份之權益。
- (d) 美國公司Brandes Investment Partners, LP (Brandes)於二零零六年五月通知本公司其持有本公司414,268,722股普通股，約佔本公司已發行股本之12.99%。於二零零六年六月三十日，本公司並無接獲有關Brandes於本公司股權變動之其他通知。
- (e) Marathon Asset Management Limited (Marathon)，該公司於英國註冊成立。於二零零五年十一月，Marathon 通知本公司其持有本公司204,709,173股普通股，約佔本公司已發行股本之6.42%。於二零零六年六月三十日，本公司並無接獲有關Marathon於本公司股權變動之其他通知。

- (f) Deutsche Bank Aktiengesellschaft (DBA) · 該公司於德國註冊成立。於二零零六年三月·DBA通知本公司其持有本公司176,524,000股普通股(好倉)·約佔本公司已發行股本之5.53%；以及本公司14,571,000股普通股(淡倉)·約佔本公司已發行股本之0.46%。於二零零六年六月三十日·本公司並無接獲有關DBA於本公司股權變動之其他通知。於二零零六年九月·DBA通知本公司其持有本公司157,710,276股普通股(好倉)·約佔本公司已發行股本之4.94%；以及本公司714,000股普通股(淡倉)·約佔本公司已發行股本之0.02%。

除上文披露者外·就本公司董事及最高行政人員所知·並無其他人士於二零零六年六月三十日根據證券及期貨條例第XV部第2及3分部須向本公司披露擁有與本公司股份或股票衍生工具相關股份的權益或淡倉·或直接或間接擁有可於任何情況下在本公司股東大會中投票之任何類別股本面值5%或以上之權益。

購入、出售或贖回上市證券

本公司或其任何附屬公司於期內並無購入、出售或贖回本公司任何上市證券。

投資者資料

財務日誌

初步公布二零零六年 中期業績	二零零六年九月七日
向股東寄發中期報告	二零零六年九月二十八日
收取中期股息 之最後登記日	二零零六年九月二十八日
派付中期股息	二零零六年十月二十七日
財政年度結束	二零零六年十二月三十一日
初步公布二零零六年 年度業績	二零零七年三月二十八日*

* 有待確實

總公司

中國香港特別行政區
中環康樂廣場八號
交易廣場第二座二十四樓
電話：(852) 2842 4388
傳真：(852) 2845 9243
電郵：info@firstpac.com.hk

註冊辦事處

Canon's Court
22 Victoria Street
Hamilton HM12, Bermuda
電話：(1 441) 295 1443
傳真：(1 441) 295 9216
網址：www.applebyservices.com

股份資料

第一太平股份於香港聯合交易所有限公司
上市，並以美國預託證券方式在美國場外
進行買賣

上市日期	： 一九八八年九月十二日
面值	： 每股一美仙
每手買賣單位	： 2,000 股
已發行普通股股數	： 3,189,315,003

股份編號

香港聯交所：00142
彭博資訊：142 HK
路透社：0142.HK

美國預託證券(預託證券)資料

級別：1
預託證券代碼：FPAFY
CUSIP 參考號碼：335889200
預託證券相對普通股比率：1 比5
預託證券預託銀行：紐約銀行

合併股權事宜

可致函本公司於百慕達之主要股票登記及過戶處：
Butterfield Fund Services (Bermuda) Limited
Rosebank Centre
11 Bermudiana Road
Pembroke HM08, Bermuda

或香港分處：
香港中央證券登記有限公司

股份過戶登記處

中國香港特別行政區
灣仔皇后大道東一八三號
合和中心四十六樓
電話：(852) 2862 8628
傳真：(852) 2865 0990/(852) 2529 6087
電郵：hkinfo@computershare.com.hk

股份過戶處

中國香港特別行政區
灣仔皇后大道一八三號
合和中心十七樓一七一二至一七一六室

本中期報告之英文版或本公司進一步資料 可瀏覽：

www.firstpacco.com

或聯絡

張秀琼
助理副總裁
集團企業傳訊部
第一太平有限公司
中國香港特別行政區
中環康樂廣場八號
交易廣場第二座二十四樓
電話：(852) 2842 4374
傳真：(852) 2845 9243
電郵：info@firstpac.com.hk

網址

www.firstpacco.com

核數師

安永會計師事務所
中國香港特別行政區
中環金融街八號
國際金融中心第二期十八樓

律師

齊伯禮律師行
中國香港特別行政區
中環歷山大廈二十樓

主要往來銀行

東方匯理銀行
摩根大通銀行
標準銀行亞洲有限公司
渣打銀行
瑞士銀行

主要投資摘要

Philippine Long Distance Telephone Company

PLDT是一家於菲律賓具市場領導地位之電訊服務供應商，其普通股於菲律賓證券交易所上市，並以美國預託證券方式在紐約證券交易所上市。PLDT為菲律賓上市公司中市值最大企業之一。PLDT透過其三大業務部門提供全面之電訊服務，包括無線（主要透過其全資擁有附屬公司Smart Communications, Inc.）、固線（主要透過PLDT）及資訊及通訊科技（主要透過其全資擁有附屬公司ePLDT）。PLDT於菲律賓已建立最廣闊之光纖骨幹、流動電話、固線電話及人造衛星網絡。

類別	:	電訊
註冊成立／經營地點	:	菲律賓
已發行股份數量	:	一億八千二百八十萬
所持已發行股份性質	:	每股面值5披索之普通股
經濟權益／投票權權益	:	24.6%/31.2%

有關PLDT的進一步資料可瀏覽www.pldt.com.ph

PT Indofood Sukses Makmur Tbk

Indofood為印尼首屈一指的加工食品公司。其以雅加達為基地，並於雅加達及泗水證券交易所上市。Indofood透過其四大主要業務集團提供眾多類別的食品：品牌消費品（麵食、營養及特別食品、零食以及食品調味料）、Bogasari（麵粉及意大利麵食）、食油及油脂（種植園、食油、植物牛油及起酥油）及分銷。以產量計算，Indofood被視為全球最大即食麵製造商之一，亦為印尼最大磨粉商。以單一地點產量計算，Indofood於雅加達之磨粉廠為全球最大磨粉廠之一。Indofood於印尼擁有龐大分銷網絡。

類別	:	消費性食品
註冊成立／經營地點	:	印尼
已發行股份數量	:	九十四億
所持已發行股份性質	:	每股面值100印尼盾之股份
經濟權益／投票權權益	:	51.5%

有關Indofood的進一步資料可瀏覽www.indofood.co.id

Metro Pacific Corporation

Metro Pacific 是一家以菲律賓馬尼拉為基地的控股公司，並於菲律賓證券交易所上市。該公司目前正進行企業重組及資本重整計劃，預計將於二零零六年年底前完成。

類別	:	地產及運輸
註冊成立／經營地點	:	菲律賓
已發行股份數量	:	一百九十一億
所持已發行股份性質	:	每股面值1披索之普通股
經濟權益／投票權權益	:	76.1%

有關Metro Pacific的進一步資料可瀏覽www.metropacific.com

Metro Pacific Investments Corporation

MPIC是一家以菲律賓為基地之投資控股及管理公司。其成立的目的是為推行Metro Pacific於二零零六年年初開始的全面企業重組及資本重整計劃。預期MPIC 將於二零零六年年底前於菲律賓證券交易所上市，以取代Metro Pacific之上市地位。MPIC 之初期業務將專注於其發展迅速之房地產附屬公司Landco Pacific Corporation。然而，其業務擬定為拓展於菲律賓有高經濟增長的範疇（如基建項目）。

類別	:	地產
註冊成立／經營地點	:	菲律賓
已發行股份數量	:	十一億五千零一十萬
所持已發行股份性質	:	每股面值1披索之普通股
經濟權益／投票權權益	:	100%

Level Up! International Holdings Pte Ltd

Level Up 為菲律賓、巴西及印度網絡遊戲發行商之先鋒及翹楚。網絡遊戲為全球視像遊戲行業中發展最迅速的一環，而Level Up專注於新興市場拓展網絡遊戲業務。

類別	:	網絡遊戲
註冊成立／經營地點	:	新加坡／菲律賓、巴西及印度
已發行股份數量	:	四十一萬三千八百六十九
所持已發行股份性質	:	每股面值8美元之普通股
經濟權益／投票權權益	:	25.0%

有關Level Up的進一步資料可瀏覽www.levelupgames.com



第一太平有限公司

香港特別行政區中環康樂廣場八號
交易廣場第二座二十四樓
電話：(852) 2842 4388
傳真：(852) 2845 9243
電郵：info@firstpac.com.hk
網頁：www.firstpacco.com

本中期報告之英文版可瀏覽www.firstpacco.com或向本公司索取。
An English version of this interim report is available at www.firstpacco.com or from the Company on request.

設計及印刷：卓智財經印刷有限公司